

Nacionaliniam bendrųjų funkcijų centrui  
Buhalterinės apskaitos skyriui

2024-03-06 Nr.R2 –

## 2023 M. GRUODŽIO 31 D. FINANSINIŲ ATASKAITŲ AIŠKINAMASIS RAŠTAS.

### I. BENDROJI DALIS

Valstybinis jaunimo teatras (toliau - teatras) yra biudžetinė įstaiga, finansuojama iš Lietuvos Respublikos valstybės biudžeto, įmonės kodas 190754079. Adresas: Arklių g.5, Vilnius, Lietuvos Respublika. Steigėja ir kontroliuojantis subjektas yra Lietuvos Respublikos kultūros ministerija.

Pagrindinė veikla – viešai rodyti profesionalius spektaklius tiek Lietuvoje, tiek užsienyje. Pagal scenos meno rūšis, šis teatras yra dramos.

Valstybinis jaunimo teatras yra atskiras juridinis vienetas, turintis antspaudą bei atsiskaitomąsias sąskaitas Swedbank AB banke, banko kodas 73000: 1) valstybės biudžeto finansuojama - LT467300010002458178; LR finansų ministerijoje LT13404006361000281; 2) gautas įplaukas už parduotas prekes, paslaugas ir turto nuomą – LT627300010002458181; 3) pavedimų (paramos) lėšas – LT877300010088553767, t. y. laikomos priklausomai nuo lėšų šaltinių; 4) iš Europos Sąjungos fondo ir valstybės biudžeto lėšų finansuojama, Teatro pastatų, Arklių g.5 ir Karmelitų g.4, Vilniuje, renovacijai - LT7973000101497420934 ir elektroninėje erdvėje Paysera LT , UAB - EVP5610001011886 (LT193500010001011886) parduodami bilietai į įvairius renginius.

Nuo 2007 m. prasidėjo Teatro pastatų, Arklių g.5 ir Karmelitų g.2, Vilniuje renovacija.

Teatras sudaro ir teikia atskirus žemesniojo lygio finansinių ataskaitų ir biudžeto vykdymo ataskaitų rinkinius.

Įstaigos finansiniai metai prasideda sausio 1 d. ir baigiasi gruodžio 31 d. Finansinių ataskaitų rinkinys sudarytas pagal 2023 metų dvylikos mėnesių paskutinės dienos duomenimis.

Kontroliuojamų arba asocijuotų subjektų bei filialų ar kitų struktūrinių padalinių Teatras neturi.

Teatro ataskaitinio laikotarpio vidutinis darbuotojų skaičius – 99. Teatro ataskaitinio laikotarpio pabaigoje patvirtinta 102 pareigybių (etatų) skaičius.

## II. APSKAITOS POLITIKA

Valstybinio jaunimo teatro parengtos finansinės ataskaitos atitinka Viešojo sektoriaus apskaitos ir finansinės atskaitomybės standartus (toliau – VSAFAS). Įstaigos apskaitos politika vadovaujasi pagal LR finansų ministerijos FVAIS parengtomis naudotojų vadovais.

### Nematerialusis turtas

Nematerialusis turtas yra pripažįstamas, jei atitinka 13-ajame VSAFAS pateiktą sąvoką ir nematerialiajam turtui nustatytus kriterijus.

Nematerialusis turtas pirminio pripažinimo metu apskaitoje yra registruojamas įsigijimo savikaina. Po pirminio pripažinimo nematerialusis turtas, kurio naudingo tarnavimo laikas ribotas, finansinėse ataskaitose yra parodomas įsigijimo savikaina, atėmus sukauptą amortizaciją ir nuvertėjimą, jei jis yra.

Nematerialiojo turto amortizuojamoji vertė yra nuosekliai paskirstoma per visą nustatytą turto naudingo tarnavimo laiką tiesiogiai proporcingu metodu. Likvidacinė vertė – 0.

Neatlygintinai gautas nematerialusis turtas ne iš viešojo sektoriaus subjekto registruojamas jo tikrąja verte pagal įsigijimo dienos būklę, jei tikrąją vertę įmanoma patikimai nustatyti. Jei tikrosios vertės patikimai nustatyti negalima, tuomet nematerialusis turtas registruojamas simboline vieno euro verte.

Neatlygintinai gautas nematerialusis turtas iš kito viešojo sektoriaus subjekto registruojamas įsigijimo savikaina, sukaupta amortizacija ir nuvertėjimas (jei jis yra).

Įsigytas nematerialusis turtas už simbolinį mokestį registruojamas tikrąja verte, jei tikrąją vertę galima patikimai nustatyti. Jei tikrosios vertės negalima patikimai nustatyti, nematerialusis turtas registruojamas simbolinio atlygio verte.

Nustatytos šios nematerialiojo turto grupės ir turto amortizacijos laikas:

Eil. Nr.	Turto grupės	Turto amortizacijos normatyvas (metai)
1.	Programinė įranga, jos licencijos ir techninė dokumentacija	3
2.	Kitas nematerialusis turtas	6

### Ilgalaikis materialusis turtas

Ilgalaikis materialusis turtas pripažįstamas ir registruojamas apskaitoje, jei jis atitinka ilgalaikio materialiojo turto sąvoką ir VSAFAS nustatytus ilgalaikio materialiojo turto pripažinimo kriterijus.

Įsigytas ilgalaikis materialusis turtas pirminio pripažinimo momentu apskaitoje registruojamas įsigijimo savikaina. Po pirminio pripažinimo ilgalaikis materialusis turtas, išskyrus kultūros ir kitas vertybes, finansinėse ataskaitose rodomas įsigijimo savikaina, atėmus sukauptą nusidėvėjimą ir nuvertėjimą, jei jis yra. Likvidacinė vertė – 0.

Neatlygintinai gautas ilgalaikis materialusis turtas ne iš viešojo sektoriaus subjekto registruojamas jo tikrąja verte pagal įsigijimo dienos būklę. Jei tikrosios vertės patikimai nustatyti negalima, tuomet ilgalaikis materialusis turtas registruojamas simboline vieno euro verte.

Neatlygintinai gautas ilgalaikis materialusis turtas iš kito viešojo sektoriaus subjekto registruojamas įsigijimo savikaina, sukauptas nusidėvėjimas bei nuvertėjimas (jei jis yra) pagal

ilgalaikio materialiojo turto perdavimo dienos būklę.

Įsigytas ilgalaikis materialusis turtas už simbolinį mokestį registruojamas ilgalaikio materialiojo turto tikrąja verte, jei tikrąją vertę galima patikimai nustatyti ir kai tas subjektas iki turto perdavimo taikė tikrosios vertės metodą. Jei tikrosios vertės negalima patikimai nustatyti, ilgalaikis materialusis turtas registruojamas simboliškai vieno euro verte.

Ilgalaikio materialiojo turto nusidėvėjimas skaičiuojamas taikant tiesiogiai proporcingą (tiesinį) metodą pagal ilgalaikio turto nusidėvėjimo (amortizacijos) normatyvus:

Eil. Nr.	Turto grupės	Turto nusidėvėjimo normatyvas (metai)
1.	Kapitaliniai mūriniai pastatai	100
2.	Pastatai (sienos – iki 2,5 plytos storio, bloky,...)	50
3.	Kiti statiniai	40
4.	Kitos mašinos ir įrenginiai	10
5.	Lengvieji automobiliai ir jų priekabos	10
6.	Autobusai, kroviniai automobiliai, jų priekabos ir puspriekabės	7
7.	Baldai	7
8.	Kompiuteriai ir jų įranga	3-5
9.	Kopijavimo ir dokumentų dauginimo priemonės	5
10.	Kitas ilgalaikis materialusis turtas	5

### Atsargos

Pirminio pripažinimo metu atsargos įvertinamos įsigijimo (pasigaminimo) savikaina, o sudarant finansines ataskaitas – įsigijimo (pasigaminimo) savikaina ar grynąja realizavimo verte, atsižvelgiant į tai, kuri iš jų mažesnė.

Nemokamai gautos atsargos apskaitoje registruojamos grynąja realizavimo verte.

Apskaičiuodama atsargų, sunaudotų teikiant paslaugas, ar parduotų atsargų savikainą, Teatras taiko konkrečių kainų įkainojimo metodą.

Atsargų sunaudojimas arba pardavimas apskaitoje registruojamas pagal nuolat apskaitomų atsargų būdą, kai buhalterinėje apskaitoje registruojama kiekviena su atsargų sunaudojimu arba pardavimu susijusi operacija.

Prie atsargų priskiriamas neatiduotas naudoti ūkinis inventorių. Naudojamo inventoriaus apskaita tvarkoma nebalansinėse sąskaitose kiekiu ir vertine išraiška.

### Finansinis turtas

Finansinis turtas apskaitoje pripažįstamas tik tada, kai yra įvykdomos visos sąlygos, nustatytos 17-ajame VSAFAS „Finansinis turtas ir finansiniai įsipareigojimai“. Pirmą kartą pripažindama finansinį turtą, Teatras įvertina jį įsigijimo savikaina.

### Gautinos sumos

Gautinos sumos registruojamos tada, kai Teatras įgyja teisę gauti pinigus ar kitą finansinį turtą pagal 17-ąjį VSAFAS „Finansinis turtas ir finansiniai įsipareigojimai“. Gautinos sumos pirminio pripažinimo metu yra įvertinamos įsigijimo savikaina.

Vėliau ilgalaikės gautinos sumos ataskaitose parodomos amortizuota savikaina, atėmus nuvertėjimo nuostolius, o trumpalaikės gautinos sumos ataskaitose parodomos įsigijimo savikaina, atėmus nuvertėjimo nuostolius.

### **Finansavimo sumos**

Finansavimo sumos pripažįstamos, kai atitinka 20-ojo VSAFAS nustatytus kriterijus.

Gautos (gautinos) ir panaudotos finansavimo sumos arba jų dalis pripažįstamos finansavimo pajamomis tais laikotarpiais, kuriais patiriamos su finansavimo sumomis susijusios sąnaudos.

### **Finansiniai įsipareigojimai**

Pirminio pripažinimo metu finansiniai įsipareigojimai įvertinami įsigijimo savikaina. Vėliau šie įsipareigojimai įvertinami:

- a. ilgalaikiai finansiniai įsipareigojimai – amortizuota savikaina;
- b. trumpalaikiai finansiniai įsipareigojimai – įsigijimo savikaina.

### **Atidėjiniai**

Atidėjiniai pripažįstami ir registruojami apskaitoje tada ir tik tada, kai dėl įvykio praeityje įstaiga turi dabartinę teisinę prievolę ar neatšaukiamąjį pasižadėjimą, ir tikėtina, kad jam įvykdyti bus reikalingi ištekliai, o įsipareigojimo suma gali būti patikimai įvertinta. Jei patenkinamos ne visos šios sąlygos, atidėjiniai nėra pripažįstami.

### **Pajamos**

Pajamų apskaitai taikomas kaupimo principas. Finansavimo pajamos pripažįstamos tuo pačiu laikotarpiu, kai yra patiriamos su šiomis pajamomis susijusios sąnaudos.

Pajamos, išskyrus finansavimo pajamas, pripažįstamos, kai tikėtina, jog Teatras gaus su sandoriu susijusią ekonominę naudą, kai galima patikimai įvertinti pajamų sumą ir kai galima patikimai įvertinti su pajamų uždirbimu susijusias sąnaudas.

### **Sąnaudos**

Sąnaudos apskaitoje pripažįstamos vadovaujantis kaupimo ir palyginamumo principais tuo ataskaitiniu laikotarpiu, kai uždirbamos su jomis susijusios pajamos, neatsižvelgiant į pinigų išleidimo laiką. Tais atvejais, kai per ataskaitinį laikotarpį padarytų išlaidų neįmanoma tiesiogiai susieti su konkrečių pajamų uždirbimu ir jos neduos ekonominės naudos ateinančiais ataskaitiniais laikotarpiais, šios išlaidos pripažįstamos sąnaudomis tą patį laikotarpį, kada buvo patirtos.

Teatras kas mėnesį pagal paskutinės mėnesio dienos būklę apskaičiuotas sumas mokėti už kasmetines atostogas pripažįsta sąnaudomis. Apskaitoje darbuotojams mokėti už kasmetines atostogas sumos kaupiamos ir pripažįstamos sąnaudomis vieną kartą per metus – gruodžio 31 d.

### **Turto nuvertėjimas**

Nuostoliai dėl turto nuvertėjimo apskaitoje pripažįstami pagal nuvertėjimo požymius. Sudarant finansinių ataskaitų rinkinį, nustatoma, ar yra turto nuvertėjimo požymių. Jeigu yra vidinių ar išorinių nuvertėjimo požymių, nustatoma turto atsiperkamoji vertė, kuri palyginama su turto balansine verte.

Pripažinus ilgalaikio materialiojo ar nematerialiojo turto nuvertėjimo nuostolį, perskaičiuojamos būsimiesiems ataskaitiniams laikotarpiams tenkančios turto nusidėvėjimo (amortizacijos) sumos, kad turto nudėvimoji (amortizuojamoji) vertė po nuvertėjimo būtų tolygiai

paskirstyta per visą likusį jo naudingo tarnavimo laiką, tai yra nuvertėjimo suma nudėvima per likusį naudingo tarnavimo laiką, mažinant nusidėvėjimo sąnaudas.

### **Įvykiai pasibaigus ataskaitiniam laikotarpiui**

Įvykiai pasibaigus ataskaitiniam laikotarpiui, kurie suteikia papildomos informacijos apie Teatro finansinę padėtį paskutinę ataskaitinio laikotarpio dieną (koreguojantys įvykiai), atsižvelgiant į jų įtakos reikšmę parengtoms finansinėms ataskaitoms, yra parodomi finansinės būklės, veiklos rezultatų ir pinigų srautų ataskaitose. Nekoreguojantys įvykiai, pasibaigus ataskaitiniam laikotarpiui aprašomi aiškinamajame rašte, kai jie yra reikšmingi.

### **Tarpusavio užskaitos ir palyginamieji skaičiai**

Sudarant finansinių ataskaitų rinkinį, turtas ir įsipareigojimai bei pajamos ir sąnaudos nėra užskaitomos tarpusavyje, išskyrus atvejus, kai konkretus VSAFAS reikalauja būtent tokios užskaitos (pvz. dėl draudiminio įvykio patirtos sąnaudos yra užskaitomos su gauta draudimo išmoka). Palyginamieji skaičiai yra koreguojami, kad atitiktų ataskaitinių metų finansinius rezultatus. Apskaitos principų bei apskaitinių įverčių pasikeitimai, sudarant ataskaitinio laikotarpio finansinių ataskaitų rinkinį, pateikiami aiškinamajame rašte.

### **Apskaitos politikos keitimas**

Teatras pasirinktą apskaitos politiką taiko nuolat arba gana ilgą laiką tam, kad būtų galima palyginti skirtingų ataskaitinių laikotarpių finansines ataskaitas. Tokio palyginimo reikia Teatro finansinės būklės, veiklos rezultatų, grynojo turto ir pinigų srautų keitimosi tendencijoms nustatyti. Ūkinių operacijų bei ūkinių įvykių pripažinimo, apskaitos ar dėl jų atsirandančio turto, įsipareigojimų, finansavimo sumų, pajamų ir (arba) sąnaudų vertinimo apskaitoje pakeitimas yra laikomas apskaitos politikos keitimu. Apskaitos politikos keitimas finansinėse ataskaitose parodomas taikant retrospektyvinį būdą, t. y. nauja apskaitos politika taikoma taip, lyg ji visada būtų buvusi naudojama, todėl pakeista apskaitos politika yra pritaikoma ūkinėms operacijoms ir ūkiniams įvykiams nuo jų atsiradimo.

### **Apskaitinių įverčių keitimas**

Apskaitiniai įverčiai yra peržiūrimi tuo atveju, jei pasikeičia aplinkybės, kuriomis buvo remtasi atliekant įvertinimą arba atsiranda papildomos informacijos ar kitų įvykių. Teatro apskaitinio įverčio pasikeitimo rezultatas įtraukiamas į tą veiklos rezultatų ataskaitos eilutę, kurioje buvo parodytas pirminis įvertis, nebent pasikeitimas ataskaitiniu laikotarpiu turi įtakos tik finansinės būklės ataskaitos straipsniams. Informacija, susijusi su apskaitinio įverčio pakeitimu, pateikiama aiškinamajame rašte.

### **Apskaitos klaidų taisymas**

Ataskaitiniu laikotarpiu gali būti pastebėtos apskaitos klaidos, padarytos praėjusių ataskaitinių laikotarpių finansinėse ataskaitose. Apskaitos klaida laikoma esmine, jei jos vertinė išraiška individualiai arba kartu su kitų to ataskaitinio laikotarpio klaidų vertinėmis išraiškomis yra didesnė nei 0,0025 procento per praėjusius finansinius metus gautų finansavimo sumų vertės.

### III.PASTABOS

**Pastaba Nr. P03. Nematerialusis turtas.** Įstaigos nematerialųjį turtą sudaro programinė įranga, nebaigti projektai, išankstiniai apmokėjimai ir kitas nematerialusis turtas. Per ataskaitinį laikotarpį Teatras nematerialaus turto nenurašė, bet įsigijo iš straipsnių: „Kitų paslaugų“ (autorinių, licencinių sutarčių) naujiems spektakliams statyti, t. y. nebaigtų projektų ir iš šių straipsnių pergrupavo į - „Kitą ilgalaikį materialųjį turtą“, t. y. scenos meno priemones (žiūrėti 2-ojo VSAFAS „Finansinės būklės ataskaitą“ pagal 2023 m. gruodžio 31 d. 1 ir 2 priedus, informaciją apie nematerialiojo turto balansinės vertės pasikeitimą- 13-ojo VSAFAS „Nematerialusis turtas“, 1 priedą); apskaičiavo amortizacijos 6704,11 Eur sumai.

Ataskaitinio laikotarpio pabaigoje nematerialusis turtas sudaro 35427,39 Eur.

Lyginant su 2022 m. gruodžio 31 d., sumažėjo 606,61 Eur (36034-35427,39) dėl pergrupuotų autorinių sutarčių į scenos meno priemones, apskaičiuotos amortizacijos bei kita (žiūrėti informaciją apie nematerialiojo turto balansinės vertės pasikeitimą - 13-ojo VSAFAS „Nematerialusis turtas“, 1 priedą).

**Pastaba Nr. P04. Ilgalaikis materialusis turtas.** Per ataskaitinį laikotarpį Teatras materialaus ilgalaikio turto įsigijo už 5662,55 Eur, nurašė visiškai nudėvėto turto už 78674,45 Eur, taip pat buvo atlikti pergrupavimai kituose straipsniuose. Iš straipsnių „Nebaigti projektai ir išankstiniai apmokėjimai“, „Atsargos“, „Nebaigtos gamybos ir kitų paslaugų“ ir t.t. pergrupavo į straipsnį - „Kitą ilgalaikį materialųjį turtą“-237290,00 Eur, o iš straipsnio „Kitos prekės ir paslaugos“, į -„Kitos mašinos ir įrengimai“- 6110,50 Eur, apskaičiavo nusidėvėjimą - 4430509,05 Eur (žiūrėti 12-ojo VSAFAS „Ilgalaikis materialusis turtas“, 1 priedą).

Kadangi Valstybinio jaunimo teatro pastatai, Arklių g.5 ir Karmelitų g.4, Vilniuje yra įtraukti į nekilnojamųjų kultūros vertybių sąrašą, todėl tikrosios vertės nustatymo data patikslinama kiekvienų finansinių metų pabaigoje, prieš rengdami metines finansines ataskaitas 2024 m. sausio 1 d., vadovaujantis 12-uju VSAFAS „Ilgalaikis materialusis turtas“, patvirtinto pagal Lietuvos Respublikos finansų ministro 2013 m. gruodžio 19 d. įsakymą Nr.1K-405, 65 punktu, „turto tikroji vertė turi būti koreguojama per ataskaitinį laikotarpį, jei viešojo sektoriaus subjektas gavo naujos informacijos, kuria vadovaujantis tikrosios vertės pasikeitimas yra vertintas kaip reikšmingas“. Pagal VĮ Registro centro duomenimis nekilnojamųjų kultūros vertybių turto tikrosios vertės pokytis padidėjo 117700,00 Eur (2114500,00-1996800,00) sumai, todėl apskaitoje registruojame tiesiogiai grynojo turto, tikrosios vertės rezervo apskaitoje. Ši informacija pateikta finansinių ataskaitų rinkinyje 4-ojo VSAFAS „Grynojo turto pokyčių ataskaitoje“, 1 priede ir 12-ojo VSAFAS „Ilgalaikis materialusis turtas“, 1 priede.

Lyginant su 2022 m. gruodžio 31 d., ilgalaikio materialiojo turto vertė sumažėjo 199042,30 Eur (3509944,49 -3708986,79) dėl turto nurašymo, apskaičiuoto nusidėvėjimo ir kita (žiūrėti 2-ojo VSAFAS „Finansinės būklės ataskaitą“ pagal 2023 m. gruodžio 31 d. 1 ir 2 priedus, informaciją apie ilgalaikio materialiojo turto, vertinamo įsigijimo savikaina, balansinės vertės pasikeitimą, t. y. 2-ojo VSAFAS „Ilgalaikis materialusis turtas“, 1 priedą).

**Pastaba Nr. P08. Atsargos.** Per ataskaitinį laikotarpį Teatras įsigijo atsargų ir ūkinio inventoriaus už 101636,91 Eur, tame skaičiuje programėlių 7077,74 Eur, gauta nemokamų atsargų už 419,18 Eur; sunaudojo medžiagas savo veikloje už 22293,45 Eur; pergrupavo iš straipsnių: „Atsargos“ ir „Nebaigtos gaminti produkcijos pasigaminimo savikainos“ į - „Kitą ilgalaikį materialųjį turtą“, t. y. scenos meno priemones 73392,53 Eur.

Lyginant su 2022 m. gruodžio 31 d., atsargų padidėjo už 5950,93 Eur (88149,99 - 82199,06) dėl scenos meno priemonių įsigijimų statant naujus spektaklius ir kita.

Visa informacija pateikta finansinių ataskaitų rinkinyje 8-ojo VSAFAS 1 priede „Atsargos“ - „Atsargų vertės pasikeitimas per ataskaitinį laikotarpį“.

**Pastaba Nr. P09. Išankstiniai apmokėjimai.** Per ataskaitinį laikotarpį išankstinius apmokėjimus sudaro 76056,08 Eur su tiekėjais ir kitais subjektais.

Lyginant su 2022 m. gruodžio 31 d., padidėjo 23740,87 Eur (76056,08-52315,21) dėl išankstinių apmokėjimų su tiekėjais ir kitais subjektais, statant naujus spektaklius ir kita (žiūrėti Nr.4 priedą finansinių ataskaitų rinkinyje 6-ojo VSAFAS „Finansinių ataskaitų aiškinamasis raštas“, 6 priedą).

**Pastaba Nr. P10. Per vienerius metus gautinos sumos.** Paskutinę ataskaitinio laikotarpio dieną per vienerius metus gautinos sumos sudaro 504742,01 Eur, pateikta finansinių ataskaitų rinkinyje 17-ojo VSAFAS „Finansinis turtas ir finansiniai įsipareigojimai“, 7 priede – Informacija apie vienus metus gautinas sumas (žiūrėti Nr.5 priedą), Nr. 1,2 lentelės:

P10-1. Gautinos sumos už turto naudojimą, parduotas prekes ir paslaugas – 56225,86 Eur (žiūrėti Nr.1 lentelę), iš jų:

		1 lentelė	
Eil. Nr.	Gautinos sumos pagal straipsnius	Paskutinė ataskaitinio laikotarpio diena (Eur)	Paskutinė praėjusio ataskaitinio laikotarpio diena (Eur)
1.	Gautinos sumos už patalpų nuomą	9509,32	3000,00
2.	Gautinos sumos už prekes, suteiktas paslaugas	283,18	
3.	Gautinos sumos už spektaklius	46433,36	37845,85
	<b>IŠ VISO:</b>	<b>56225,86</b>	<b>40845,85</b>

Lyginant su 2022 m. gruodžio 31 d., padidėjo 15380,01 Eur (56225,86-40845,85) dėl didesnių pardavimų į įvairius spektaklius, nuomos paslaugų ir kita.

P10-2. Sukauptos gautinos sumos – 446522,95 Eur (žiūrėti Nr.2 lentelę), lyginant su 2022 m. gruodžio 31 d., padidėjo 190970,60 Eur (446522,95-255552,35) dėl sukauptų lėšų iš valstybės biudžeto atostogų fondo darbo užmokesčiui išmokėti ir valstybinio socialinio draudimo rezervo įmokų, pervestų pajamų už parduotus bilietus į valstybės biudžetą, komunalinių, kitų suteiktų paslaugų bei kita, vykdamas Teatro įsipareigojimus, iš jų:

		2 lentelė	
Eil. Nr.	Sukauptos gautinos sumos iš valstybės biudžeto pagal straipsnius	Paskutinė ataskaitinio laikotarpio diena (Eur)	Paskutinė praėjusio ataskaitinio laikotarpio diena (Eur)
1.	Sukaupiam darbuotojų atostogų rezervui, darbo užmokesčiui teatro darbuotojams išmokėti	148902,27	105553,78
2.	Sukaupioms įmokoms Sodrai, socialinio draudimo įmokoms	2196,49	1593,54
3.	Sukaupioms, įmokėtoms pajamoms, kurios pervestos į LR finansų ministerijos sąskaitą	279074,88	143732,16
4.	Tiekėjams suteiktas už kitas prekes ir paslaugas	16349,31	4672,87
	<b>IŠ VISO:</b>	<b>446522,95</b>	<b>255552,35</b>

P10-3. Paskutinę ataskaitinio laikotarpio dieną kitas gautinas sumas sudaro 1993,20 Eur, tai: 1) materialiai atsakingų asmenų likučiai – 103,76 Eur; 2) pavogtas turtas – 1883,57 Eur; 3) socialinio draudimo mokesčio permoka – 5,87 Eur (žiūrėti Nr.5 priedą, 17-ojo VSAFAS 7

priedas „Finansinis turtas ir finansiniai įsipareigojimai“ – „ Informacija apie per vienus metus gautinas sumas“).

Lyginant su 2022 m. gruodžio 31 d. sumažėjo 2056802 Eur (1993,20-22561,22) dėl mokesčių ir kita.

**Pastaba Nr.P11. Pinigai ir pinigų ekvivalentai.** Per ataskaitinį laikotarpį yra 52273,37 Eur, iš jų:

1) 2023 m. gruodžio 31 d. Teatro banko sąskaitoje (LT46730001000245178, LT13404006361000281) yra 0,00 Eur valstybės biudžeto lėšų. Visos per ataskaitinį laikotarpį gautos iš biudžeto piniginės lėšos pilnai įsisavintos pagal programas ir finansavimo šaltinius bei straipsnius;

2) 2023 m. gruodžio 31 d. Valstybinio jaunimo teatro banko sąskaitoje (LT627300010002458181) specialiųjų lėšų likutis yra 38346,45 Eur, pinigai kelyje 86,98 Eur. Šios lėšos gautos už parduotus bilietus iš VVS, salės nuomą ir kita.

3) 2023 m. gruodžio 31 d. Teatro banko sąskaitoje (LT877300010088553767) likutis 6112,40 Eur, tai nepanaudotas paramos lėšos, kurios bus įsisavintos 2024 m., vykdant Teatro veiklą.

4) 2023 m. gruodžio 31 d. Jaunimo teatro banko sąskaitoje (EVP 5610001011886) per elektroninę bankininkystės sistemą likutis 0,00 Eur.

5) 2023 m. gruodžio 31 d. Teatro banko sąskaitoje likutis 5329,77 Eur (LT797300010149742093) . Šios lėšos liko iš Europos Sąjungos struktūrinių fondų ir Lietuvos Respublikos valstybės biudžeto bendrai finansuojamo projekto Nr.07.1-CPVA-V304-01-0003 (2016-09-30) „Valstybinio jaunimo teatro pastatų, Arklių g. 5, Karmelitų g.2, Vilnius, modernizavimui“ . Projektas bus tęsiamas ir 2024 metais.

6) 2023 m. gruodžio 31 d. Teatro grynų pinigų bilietų kasoje likutis yra 2397,77 Eur. Tai lėšos, gautos už parduotus bilietus į įvairius ateinančių laikotarpio spektaklius.

Jaunimo teatro buhalterinės apskaitos ir finansų skyriuje grynų pinigų likutis 0,00 Eur.

Visa informacija pateikta 17-ojo VSAFAS „Finansinis turtas ir finansiniai įsipareigojimai“, 8 priede – Informacija apie pinigų ir pinigų ekvivalentus (žiūrėti Nr. 6 priedą).

**Pastaba Nr.P12. Finansavimo sumos.** Per ataskaitinį laikotarpį finansavimo sumos sudaro 2699282,22 Eur, iš jų: iš valstybės biudžeto 2078549,29 Eur; iš ES fondų – 578436,29 Eur.; iš kitų šaltinių – 42296,64 Eur, lyginant su 2022 m. gruodžio 31 d. sumažėjo 280958,40 Eur. (2699282,22-2980240,62) dėl ilgalaikio materialiojo turto apskaičiuoto nusidėvėjimo, nurašyto turto ir kita (žiūrėti 2-ojo VSAFAS „Finansinės būklės ataskaitą“, 1 ir 2 priedus).

Per ataskaitinį laikotarpį gautos finansavimo 2386833,16 Eur, iš jų:

1. Valstybės biudžeto 2328081,93 Eur :

1.1) nepiniginiam turtui –101940,91 Eur;

1.2) kitoms išlaidoms kompensuoti – 2226141,02 Eur;

2. Europos sąjungos struktūrinių fondų 43527,92 Eur – kitoms išlaidoms kompensuoti;

3. Kitų šaltinių – 15223,31 Eur.

3.1) nepiniginiam turtui – 15189,00 Eur;

3.2) kitoms išlaidoms kompensuoti – 34,31 Eur;

Per ataskaitinį laikotarpį finansinių sumų sumažėjimas dėl jų panaudojimo savo veikloje sudaro 2667062,91 Eur, iš jų:

1. Iš valstybės biudžeto –2354712,72 Eur;

1.1) nepiniginiam turtui – 280963,96 Eur.;

1.2) kitoms išlaidoms kompensuoti – 2073748,76 Eur;

2. Iš Europos Sąjungos struktūrinių fondų – 301822,56 Eur.



- 2.1) nepiniginiam turtui –266507,64 Eur;
- 2.2) kitoms išlaidoms kompensuoti – 35314,92 Eur;
- 3. Iš kitų šaltinių –10527,63 Eur.
- 3.1) nepiniginiam turtui –8988,13 Eur;
- 3.2) kitoms išlaidoms kompensuoti – 1539,50 Eur.

2023 m. iš valstybės biudžeto gautas 419,18 Eur neatlygintinai gautas turtas (atsargos – covid testai), taip pat atlikti finansavimo sumų pergrupavimai iš valstybės biudžeto ir iš Europos Sąjungos lėšų.

Per ataskaitinį laikotarpį pripažinta finansavimo sumų grąžintinomis 1147,83 Eur dėl netinkamų išlaidų pagal projektą Nr.07.1.-CPVA-V-304-01-0003 (2016.09.30) iš Europos Sąjungos struktūrinių fondų ir Lietuvos Respublikos valstybės biudžeto.

Visa ši informacija apie finansavimo sumas pagal šaltinį, tikslinę paskirtį ir jų pokyčius per ataskaitinį laikotarpį pateikta 20-ojo VSAFAS „Finansavimo sumos“, 4,5 priede – žiūrėti Nr.Nr.7,8 priedus.

Teatro trumpalaikius įsipareigojimus per ataskaitinį laikotarpį sudaro 230032,13 Eur. Informacija apie įsipareigojimų dalį ir apie kai kurias trumpalaikes mokėtinas sumas pateiktos finansinių ataskaitų rinkinyje 17-ojo VSAFAS: „Finansinis turtas ir finansiniai įsipareigojimai“, 12-13 prieduose – „Informacija apie kai kurias trumpalaikes mokėtinas sumas“, „Informacija apie įsipareigojimų dalį (įskaitant finansinės nuomos (lizingo) įsipareigojimus“.

Visi šie trumpalaikiai įsipareigojimai (mokėtinos sumos) yra pateikti nacionaline valiuta – eurai (žiūrėti Nr.Nr.9,10 priedus).

**Pastaba Nr. P17. Tiekėjams mokėtinos sumos.** Jos sudaro 12640,90 Eur, iš jų: sandėlio nuoma – 1730,30 Eur, kuro – 33,45 Eur, informacinių technologijų – 121,00 Eur, komunalinių – 2182,35 Eur, kitų prekių ir paslaugų – 8573,80 Eur (žiūrėti 2-ojo VSAFAS „Finansinės būklės ataskaitą“, 1 ir 2 priedus).

Lyginant su 2022 m. gruodžio 31 d., mokėtinos sumos su tiekėjais padidėjo 2948,82 Eur (12640,90-9692,08) dėl ekonominių veiksnių, didesnio lėšų poreikio komunalinėms paslaugoms, prekėms bei paslaugoms su tiekėjais ir kitais subjektais.

Visa informacija pateikta finansinių ataskaitų rinkinyje 17-ojo VSAFAS „Finansinis turtas ir finansiniai įsipareigojimai“, 12 priede - „Informacija apie kai kurias trumpalaikes mokėtinas sumas“ (žiūrėti priedą Nr.10).

**Pastaba Nr. P17. Sukauptos mokėtinos sumos.** Paskutinę ataskaitinio laikotarpio dieną sukauptos mokėtinos sumos iš valstybės biudžeto sudaro 142538,92 Eur, pateikta finansinių ataskaitų rinkinyje 17-ojo VSAFAS „Finansinis turtas ir finansiniai įsipareigojimai“, 12 priede – Informacija apie kai kurias trumpalaikes mokėtinas sumas“ (žiūrėti priedą Nr.10).

1. Lentelėje Nr. 3 matyti, kiek Teatro darbuotojų nepanaudojo atostogų rezervo, iš jų:

3 lentelė

Eil. Nr.	Sukauptos mokėtinos sumos	Paskutinė ataskaitinio laikotarpio diena (Eur)	Paskutinė praėjusio ataskaitinio laikotarpio diena (Eur)
1.	Sukauptos darbuotojų atostogų sąnaudos	139260,80	105553,78
2.	Sukauptos valstybinio socialinio draudimo įmokų sąnaudos	2130,29	1593,54
	<b>IŠ VISO:</b>	<b>141391,09</b>	<b>107147,32</b>

2. Per ataskaitinį laikotarpį taip pat pripažintos sukauptos grąžintos finansavimo sumos 1147,83 Eur į valstybės biudžetą dėl netinkamų išlaidų pagal projektą Nr.07.1.-CPVA-V-

304-01-0003 (2016.09.30) iš Europos Sąjungos struktūrinių fondų ir Lietuvos Respublikos valstybės biudžeto.

Lyginant su 2022 m. gruodžio 31 d., sukaupto atostogų rezervo sąnaudos padidėjo 35391,60 Eur (142538,92-107147,32) dėl teatro darbuotojų perskaičiuotų ir nepanaudotų už 2022 m./2023 m. atostogų rezervo fondo bei valstybinio socialinio draudimo sąnaudų ir kita (žiūrėti priedą Nr.10).

**Pastaba Nr. P17.** Paskutinę ataskaitinio laikotarpio dieną kiti trumpalaikiai įsipareigojimai sudaro 63441,07 Eur, pateikta finansinių ataskaitų rinkinyje 17-ojo VSAFAS „Finansinis turtas ir finansiniai įsipareigojimai“, 12 priede - „Informacija apie kai kurias trumpalaikes mokėtinas sumas“ (žiūrėti priedą Nr.10).

Lyginant su 2022 m. gruodžio 31 d., kiti trumpalaikiai įsipareigojimai padidėjo 8455,57 Eur (63441,07-54985,50) dėl didesnių pardavimų į įvairius renginius ir kita, vykdamas teatro veiklą (žiūrėti 2-ojo VSAFAS „Finansinės būklės ataskaita“, 1,2 prieduose.)

**Pastaba Nr.P18. Grynasis turtas.** Visa informacija pateikta finansinių ataskaitų rinkinyje 4-ojo VSAFAS „Grynojo turto pokyčių ataskaitoje“, 1 priede ir 4 lentelėje.

4 lentelė

Straipsniai	Paskutinė ataskaitinio laikotarpio diena (Eur)	Paskutinė praėjusio ataskaitinio laikotarpio diena (Eur)
Likutis 2022 m. gruodžio 31 d. grynojo turto perviršis		1067945,06
<b>Rezervai</b>		
Tikrosios vertės rezervas	765457,54	765457,54
Kitos rezervų padidėjimo (sumažėjimo) sumos	117700,00	
Kiti rezervai		
Tikrosios vertės rezervo likutis metų per ataskaitinį laikotarpį metų pabaigoje	883157,54	765457,54
Einamųjų metų perviršis ar deficitas	151633,92	14106,29
Ankstesniųjų metų perviršis ar deficitas	302487,52	288381,23
Kitos tikrosios vertės padidėjimas dėl klaidų taisymo		
Likutis 2023 m. gruodžio 31 d. grynojo turto perviršis	<b>1337278,98</b>	

Jaunimo teatro 2023 m. gruodžio 31 d. grynojo turto yra 13372278,98 Eur sukaupta perviršio ir einamųjų metų rezultatas taip pat 151633,92 Eur - perviršis ((žiūrėti 2-ojo VSAFAS „Finansinės būklės ataskaita“, 1,2 prieduose, 4-ojo VSAFAS „Grynojo turto pokyčių ataskaita“ ir Nr.4 lentelę)).

Lyginant su 2022 gruodžio 31 d., padidėjo 269333,92 Eur(1337278,98-1067945,06) grynasis turtas (žiūrėti 2-ojo VSAFAS „Finansinės būklės ataskaita“, 1 ir 2 priedus, 4-ojo VSAFAS „Grynojo turto pokyčių ataskaita“) dėl patikslintos per ataskaitinį laikotarpį nekilnojamojo kultūros vertybių tikrosios vertės pokyčio, pastatų Arklių g.5 ir Karmelitų g.2, Vilniuje, pagal 12-ojo VSAFAS reikalavimus, vykdomos teatro veiklos tiek užsienyje, tiek Lietuvoje viešai rodyti profesionalius spektaklius ir kita (žiūrėti 3-ojo VSAFAS „Veiklos rezultatų ataskaita“, 1 ir 2 priedus).

**Pastaba Nr.P21. Pagrindinės veiklos kitos pajamos.** Paskutinę ataskaitinio laikotarpio dieną pagrindinės veiklos kitos pajamos pateiktos finansinių ataskaitų rinkinyje 10-ojo VSAFAS „Kitos pajamos“ 1 priede - „Pagrindinės veiklos kitų pajamų pateikimas žemesniojo ir aukštesniojo lygių VVS finansinių ataskaitų aiškinamajame rašte“ (žiūrėti priedą Nr.11) ir 5 lentelę, iš jų:

5 lentelė

Eil. Nr.	Pajamų straipsniai	Ataskaitinis laikotarpis (Eur)	Praėjęs ataskaitinis laikotarpis (Eur)
1.	Už parduotus bilietus ir suteiktas paslaugas	295278,86	186577,12
2.	Išvykos po Lietuvą, užsienį	28000,00	22870,00
3.	Nuomos pajamos (pagrindinė veikla)	35250,00	0,00
	<b>IŠ VISO:</b>	<b>358528,86</b>	<b>209447,12</b>

Lyginant su 2022 m. gruodžio 31 d., pagrindinės veiklos kitos pajamos padidėjo 149081,74 Eur (358528,86-209447,12) dėl didesnių pardavimų į renginius, sušvelninto karantino tiek Lietuvoje, tiek užsienyje, vykdant Teatro veiklą ir kita. (žiūrėti 3-ojo VSAFAS „Veiklos rezultatų ataskaitą“, 1 ir 2 priedus).

**Pastaba Nr. P21. Kitos veiklos pajamos.** Per ataskaitinį laikotarpį kitos veiklos pajamos sudaro 13209,33 Eur. Informacija apie kitos veiklos pajamas pateikta 10-ojo VSAFAS „Kitos pajamos“, 2 priede – „Kitos veiklos pajamų ir sąnaudų pateikimas žemesniojo ir aukštesniojo lygių VVS finansinių ataskaitų aiškinamajame rašte“ (žiūrėti Nr.12 priedą, 6 lentelę), iš jų:

6 lentelė

Eil. Nr.	Pajamų straipsniai	Ataskaitinis laikotarpis (Eur)	Praėjęs ataskaitinis laikotarpis (Eur)
1.	Patalpų nuoma	13209,33	11400,00
	<b>IŠ VISO:</b>	<b>13209,33</b>	<b>11400,00</b>

Lyginant su 2022 m. gruodžio 31 d., kitos veiklos pajamos padidėjo 1809,33 Eur (13209,33-10824,60) dėl Valstybinio jaunimo teatro didesnio patalpų nuomos poreikio.

**Pastaba Nr. P02. Pagrindinės veiklos sąnaudos.** Per ataskaitinį laikotarpį pagrindinės veiklos sąnaudos sudaro 2942482,87 Eur pateikta finansų ataskaitų rinkinyje (žiūrėti 7 lentelę)

7 lentelė

Eil. Nr.	Sąnaudų straipsniai	Ataskaitinis laikotarpis (Eur)	Praėjęs ataskaitinis laikotarpis (Eur)
1	Darbo užmokestis ir socialinis draudimas	1871153,38	1437710,10
2	Nusidėvėjimas ir amortizacija	572509,46	446862,45
3	Komunalinės paslaugos ir ryšiai	75408,45	77397,95
4	Komandiruotės	12003,12	6170,20
5	Transportas	6617,60	4055,20
6	Kvalifikacijos kėlimas	433,10	0,00
7	Nurašytų sumų		-32,60
8	Sunaudotų ir parduotų atsargų	58053,37	45684,25
9	Nuomos	14247,14	11032,00
10	Kitų paslaugų	332057,25	213624,53
	<b>IŠ VISO:</b>	<b>2942482,87</b>	<b>2242504,08</b>

Lyginant su 2022 m. gruodžio 31 d., pagrindinės veiklos sąnaudos padidėjo 699978,79 Eur (2942482,87-2242504,08) dėl keliamos nuo 2023 m. minimalios mėnesinės algos, bazinio dydžio padidinimo, nusidėvėjimo ir amortizacijos apskaičiavimo, sunaudotų atsargų didesnio poreikio, suteiktų teikiamų sutarčių atlikėjams ir kitiems pagal intelektines paslaugas, išaugusios reklamos išlaidoms bei kita, vykdant Teatro veiklą (žiūrėti „Veiklos rezultatų ataskaitą“, 1,2 priedus ir Nr.7 lentelę).

**Pastaba Nr. P02. Pinigų srautų ataskaita. Išmokos.** Per ataskaitinį laikotarpį išmokos sudaro 2609724,17 Eur pateikta finansų ataskaitų rinkinyje (žiūrėti 8 lentelę)

			8 lentelė
Eil. Nr.	Sąnaudų straipsniai	Ataskaitinis laikotarpis (Eur)	Praėjęs ataskaitinis laikotarpis (Eur)
1	Darbo užmokestis ir socialinis draudimas	1843842,19	1503014,67
2	Komunalinės paslaugos ir ryšiai	75031,75	78529,87
3	Komandiruotės	11919,94	15400,57
4	Transportas	10140,56	7000,00
5	Kvalifikacijos kėlimas	433,10	0,00
6	Atsargų įsigijimas	148028,75	154911,82
7	Nuomos	14508,15	12000,00
8	Kitų paslaugų įsigijimo	430202,18	424011,00
9	Kitos išmokos	75617,55	59054,20
	<b>IŠ VISO:</b>	<b>2609724,17</b>	<b>2253922,13</b>

Lyginant su 2022 m. gruodžio 31 d., pagrindinės veiklos sąnaudos ir pinigų srautų išmokos padidėjo 332758,70 Eur (2942482,87-26909724,17) dėl apskaičiuoto nusidėvėjimo, amortizacijos, darbo užmokesčio rezervo fondo, socialinio draudimo įmokų, didesnio poreikio suteiktų sutarčių atlikėjams bei autoriams ir kita (žiūrėti 7 ir 8 lenteles).

Visa informacija pateikta finansinių ataskaitų rinkinyje 5-ojo VSAFAS „Pinigų srautų ataskaitoje“, 1,2 prieduose.

**Pastaba Nr.P22. Darbo užmokesčio ir socialinio draudimo sąnaudos.** Darbo užmokesčio ir socialinio draudimo sąnaudos sudaro 1871153,38 Eur, pateikta finansinių ataskaitų rinkinyje (žiūrėti 9 lentelę), iš jų: Teatro etatų sąraše nurodytiems darbuotojams per ataskaitinį laikotarpį pripažinta 1841349,43 Eur darbo užmokesčio ir socialinio draudimo sąnaudų 29803,95 Eur.

			9 lentelė
Eil. Nr.	Sąnaudų straipsniai	Ataskaitinis laikotarpis (Eur)	Praėjęs ataskaitinis laikotarpis (Eur)
1	Darbo užmokestis	1697275,65	1299248,11
1.1.	iš jų išeitinių išmokų	19877,80	15659,72
2.	Atostogų rezervo sąnaudos	139260,80	105553,78
3.	Ligos pašalpų, materialinių pašalpų	4812,98	10890,04
4.	Socialinio draudimo sąnaudos nuo darbo užmokesčio	27673,66	20424,63
5.	Socialinio draudimo sąnaudos nuo atostogų išmokų	2130,29	1593,54
	<b>IŠ VISO:</b>	<b>1871153,38</b>	<b>1437710,10</b>

Lyginant su 2022 m. gruodžio 31 d., darbo užmokesčio sąnaudos padidėjo 433443,28 Eur (1871153,38-1437710,10) dėl keliamos nuo 2023 m. sausio 1 d. minimalios mėnesinės algos (Lietuvos Respublikos Vyriausybės 2022 m. spalio 7 d. nutarimas Nr. 1014. „Dėl 2023 metais taikomo minimaliojo darbo užmokesčio“), dėl valstybės ir savivaldybių biudžetinių įstaigų darbuotojų pareiginės algos (atlyginimo) bazinis dydžio padidinimo ir kita (žiūrėti 3-ojo VSAFAS „Veiklos rezultatų ataskaitą“, 1 ir 2 priedus).

Visa informacija pateikta 24-ojo VASAF „Su darbo santykiais susijusios išmokos“, (žiūrėti Nr.15 priedą).

**Pastaba Nr.P23.** Finansinės ir investicinės pajamų ir sąnaudų informacija pateikta finansinių ataskaitų rinkinyje 6-ojo VSAFAS, 4 priede „Finansinės ir investicinės veiklos pajamos ir sąnaudos“ (žiūrėti 13 priedą).

Priede Nr.14 pateikta finansinių ataskaitų rinkinyje 25-ojo VSAFAS „Segmentai“. Pagrindinės veiklos darbo užmokesčio ir socialinio draudimo sąnaudos su pagrindinės veiklos sraultais neatitinka, kadangi į šį išlaidų straipsnį įtraukiamos autorinės sutartys su socialiniu draudimu į scenos meno priemones ir kita.

Valstybinis jaunimo teatras pateikė 16 priede informacija apie panaudos sutartis, gautas iš trečiųjų asmenų.

Teatro vadovas

Audronis Liuga

Buhalterinės apskaitos ir finansų skyriaus vedėja-  
Vyriausioji buhalterė

Violeta Sprindienė

PRIDEDAMA:

1. 13-ojo VSAFAS 1 priedas „Nematerialusis turtas“ Nematerialiojo turto balansinės vertės pasikeitimas per ataskaitinį laikotarpį“, 2 lapai;
2. 12-ojo VSAFAS 1 priedas „Ilgalaikis materialusis turtas“ - „Ilgalaikio materialiojo turto balansinės vertės pasikeitimas per ataskaitinį laikotarpį“, 2 lapai;
3. 8-ojo VSAFAS 1 priedas „Atsargos“ – „Atsargų vertės pasikeitimas per ataskaitinį laikotarpį“, 1 lapas;
4. 6-ojo VSAFAS 6 priedas „Finansinių ataskaitų aiškinamasis raštas“ – „ Informacija apie išankstinius apmokėjimus“, 1 lapas;
5. 17-ojo VSAFAS 7 priedas „Finansinis turtas ir finansiniai įsipareigojimai“ – „ Informacija apie per vienus metus gautinas sumas“, 1 lapas;
6. 17-ojo VSAFAS 8 priedas „Finansinis turtas ir finansiniai įsipareigojimai – „Informacija apie pinigus ir pinigų ekvivalentus“, 1 lapas;
7. 20-ojo VSAFAS 4 priedas „Finansavimo sumos“ – „Finansavimo sumos pagal šaltinį, tikslinę paskirtį ir jų pokyčiai per ataskaitinį laikotarpį, 2 lapai;
8. 20-ojo VSAFAS 5 priedas „Finansinės sumos“ - „Finansavimo sumų likučiai“, 1 lapas;
9. 17-ojo VSAFAS 13 priedas „Finansinis turtas ir finansiniai įsipareigojimai“ - „Informacija apie įsipareigojimų dalį ( įskaitant finansinės nuomos (lizingo) įsipareigojimus“ eurais, užsienio valiutomis, 1 lapas;
10. 17-ojo VSAFAS 12 priedas „Finansinis turtas ir finansiniai įsipareigojimai“ – „Informacija apie kai kurias trumpalaikes mokėtinas sumas“, 1 lapas;
11. 10-ojo VSAFAS 1 priedas „Kitos pajamos“ – „Pagrindinės veiklos kitų pajamų pateikimas žemesniojo ir aukštesniojo lygių VVS finansinių ataskaitų aiškinamajame rašte“ , 1 lapas;
12. 10-ojo VSAFAS 2 priedas „Kitos pajamos “ – Kitos veiklos pajamų ir sąnaudų pateikimas žemesniojo ir aukštesniojo lygių VVS finansinių ataskaitų aiškinamajame rašte“, 1 lapas ;
13. 6-ojo VSAFAS 4 priedas „Finansinių ataskaitų aiškinamasis raštas – Finansinės ir investicinės veiklos pajamos ir sąnaudos“, 1 lapas ;
14. 25-ojo VSAFAS „Segmentai“ 1 priedas, 2 lapai;
15. Darbo užmokesčio ir socialinio draudimo sąnaudų, 1 lapas;
16. Informacija apie panaudos sutartis, gautos iš trečiųjų asmenų, 1 lapas.

Valstybinis jaunimo teatras, 190754079, Arklių g. 5, Vilniaus m., Vilniaus m. sav.

2023 M. GRUODŽIO 31 D. pasibaigusių metų FINANSINIŲ ATASKAITŲ RINKINYS  
(Visos sumos eurais, jei nenurodyta kitaip)

FINANSINĖS BŪKLĖS ATASKAITA  
PAGAL 2023 M. GRUODŽIO 31 D. DUOMENIS (tęsinys)

Eil. Nr.	Straipsniai	Pastabos Nr.	Paskutinė ataskaitinio laikotarpio diena	Paskutinė praėjusio ataskaitinio laikotarpio diena
1	2	3	4	5
D	FINANSAVIMO SUMOS	P12	2.699.282,22	2.980.240,62
I	Iš valstybės biudžeto		2.078.549,29	2.104.760,90
II	Iš savivaldybės biudžeto			
III	Iš Europos Sąjungos, užsienio valstybių ir tarptautinių organizacijų		578.436,29	837.878,76
IV	Iš kitų šaltinių		42.296,64	37.600,96
E	ĮSIPAREIGOJIMAI		230.032,13	171.825,20
I	Ilgalaikiai įsipareigojimai			
I.1	Ilgalaikiai finansiniai įsipareigojimai			
I.2	Ilgalaikiai atidėjiniai			
I.3	Kiti ilgalaikiai įsipareigojimai			
II	Trumpalaikiai įsipareigojimai		230.032,13	171.825,20
II.1	Ilgalaikių atidėjinių einamųjų metų dalis ir trumpalaikiai atidėjiniai			
II.2	Ilgalaikių įsipareigojimų einamųjų metų dalis			
II.3	Trumpalaikiai finansiniai įsipareigojimai			
II.4	Mokėtinios subsidijos, dotacijos ir finansavimo sumos			
II.5	Mokėtinios sumos j Europos Sąjungos biudžetą			
II.6	Mokėtinios sumos j biudžetus ir fondus		1.883,57	
II.6.1	Grąžintinos finansavimo sumos			
II.6.2	Kitos mokėtinios sumos biudžetui		1.883,57	
II.7	Mokėtinios socialinės išmokos			
II.8	Grąžintini mokesčiai, įmokos ir jų permokos			
II.9	Tiekėjams mokėtinios sumos	P17	12.460,90	9.692,08
II.10	Su darbo santykiais susiję įsipareigojimai		9.707,67	
II.11	Sukauptos mokėtinios sumos	P17	142.538,92	107.147,32
II.12	Kiti trumpalaikiai įsipareigojimai	P17	63.441,07	54.985,80
F	GRYNASIS TURTAS	P18	1.337.278,98	1.067.945,06
I	Dalininkų kapitalas			
II	Rezervai		883.157,54	765.457,54
II.1	Tikrosios vertės rezervas		883.157,54	765.457,54
II.2	Kiti rezervai			
III	Nuosavybės metodo įtaka			
IV	Sukauptas perviršis ar deficitas		454.121,44	302.487,52
IV.1	Einamųjų metų perviršis ar deficitas		151.633,92	223.891,14
IV.2	Ankstesnių metų perviršis ar deficitas		302.487,52	78.596,38
G	MAŽUMOS DALIS			
	IŠ VISO FINANSAVIMO SUMŲ, ĮSIPAREIGOJIMŲ, GRYNOJO TURTO IR MAŽUMOS DALIES:		4.266.593,33	4.220.010,88

Teatro vadovas  
Audronis Liuga

(viešojo sektoriaus subjektų vadovų arba jo įgalioto finansinių reikalų skyriaus vedėjo ar buhalterio pareigų pavadinimas)

skryniaus vedėja - vyriausioji buhalterė  
Violeta Sprindienė

(ataskaita parengusio asmens pareigų pavadinimas)

(parašas)

(vardas ir pavardė)

(parašas)

(vardas ir pavardė)

Valstybinis jaunimo teatras, 190754079, Arklių g. 5, Vilniaus m., Vilniaus m. sav.

2023 M. GRUODŽIO 31 D. pasibaigusį metų FINANSINIŲ ATASKAITŲ RINKINYS  
(Visos sumos eurais, jei nenurodyta kitaip)

Patvirtinta  
ID: -2147368395  
D/L: 2024-03-05 09:52:21

FINANSINĖS BŪKLĖS ATASKAITA  
PAGAL 2023 M. GRUODŽIO 31 D. DUOMENIS

\_\_\_\_\_ Nr. \_\_\_\_\_  
(data)

Pateikimo valiuta ir tikslumas: eurais

eil. Nr.	Straipsniai	Pastabos Nr.	Paskutinė ataskaitinio laikotarpio diena	Paskutinė praėjusio ataskaitinio laikotarpio diena
1	2	3	4	5
A	<b>ILGALAIKIS TURTAS</b>		<b>3.545.371,88</b>	<b>3.745.020,79</b>
I	Nematerialusis turtas	P03	35.427,39	36.034,00
I.1	Plėtros darbai			
I.2	Programinė įranga ir jos licencijos		3.543,03	6.239,64
I.3	Kitas nematerialusis turtas		31.884,36	15.884,36
I.4	Nebaigti projektai ir išankstiniai mokėjimai		0,00	13.910,00
I.5	Prestižas			
II	Ilgalaikis materialusis turtas	P04	3.509.944,49	3.708.986,79
II.1	Žemė			
II.2	Pastatai		159.412,89	159.412,89
II.3	Infrastruktūros statiniai			
II.4	Kiti statiniai			
II.5	Mašinos ir įrenginiai		670.604,49	956.487,92
II.6	Transporto priemonės		0,00	0,00
II.7	Baldai, biuro įranga ir kitas ilgalaikis materialusis turtas		565.427,11	596.285,98
II.8	Kultūros ir kitos vertybės		2.114.500,00	1.996.800,00
II.9	Nebaigta statyba ir išankstiniai mokėjimai			0,00
III	Ilgalaikis finansinis turtas			
IV	Mineraliniai išteklių			
V	Kitas ilgalaikis turtas			
B	<b>BIOLOGINIS TURTAS</b>			
C	<b>TRUMPALAIKIS TURTAS</b>		<b>721.221,45</b>	<b>474.990,09</b>
I	Atsargos	P08	88.149,99	82.199,06
I.1	Strateginės ir neliečiamosios atsargos			
I.2	Medžiagos, žaliavos ir ūkinis inventorių		38.334,66	44.902,67
I.3	Nebaigta gaminti produkcija ir nebaigtos vykdyti sutartys		34.664,74	26.563,95
I.4	Pagaminta produkcija, atsargos, skirtos parduoti (perduoti)		15.150,59	10.732,44
I.5	Ilgalaikis materialusis ir biologinis turtas, skirtas parduoti			
II	Išankstiniai apmokėjimai	P09	76.056,08	52.315,21
III	Per vienus metus gautinos sumos	P10	504.742,01	318.959,42
III.1	Gautinos trumpalaikės finansinės sumos			
III.2	Gautini mokesčiai ir socialinės įmokos			
III.3	Gautinos finansavimo sumos			
III.4	Gautinos sumos už turto naudojimą, parduotas prekes, turą, paslaugas	P10	56.225,86	40.845,85
III.5	Sukauptos gautinos sumos		446.522,95	255.552,35
III.6	Kitos gautinos sumos		1.993,20	22.561,22
IV	Trumpalaikės investicijos			
V	P pinigai ir pinigų ekvivalentai	P11	52.273,37	21.516,40
	<b>IŠ VISO TURTO:</b>		<b>4.266.593,33</b>	<b>4.220.010,88</b>

(tęsinys kitame puslapyje)



Valstybinis jaunimo teatras, 190754079, Arklių g. 5, Vilniaus m., Vilniaus m. sav.

2023 M. GRUODŽIO 31 D. pasibaigusių metų FINANSINIŲ ATASKAITŲ RINKINYS  
(Visos sumos eurais, jei nenurodyta kitaip)

Patvirtinta  
ID: -2147368395  
D/L: 2024-03-05 09:52:21

VEIKLOS REZULTATŲ ATASKAITA  
PAGAL 2023 M. GRUODŽIO 31 D. DUOMENIS

Nr. \_\_\_\_\_  
(data)

Pateikimo valiuta ir tikslumas: **eurais**

Eil. Nr.	Straipsniai	Pastabos Nr.	Ataskaitinis laikotarpis	Praėjęs ataskaitinis laikotarpis
1	2	3	4	5
A	PAGRINDINĖS VEIKLOS PAJAMOS		3.081.219,65	2.245.830,65
I	FINANSAVIMO PAJAMOS		2.722.690,79	2.036.353,53
I.1	Iš valstybės biudžeto			
I.2	Iš savivaldybių biudžetų		324.883,14	147.820,47
I.3	Iš ES, užsienio valstybių ir tarptautinių organizacijų lėšų		10.527,63	8.760,03
I.4	Iš kitų finansavimo šaltinių			
II	MOKESČIŲ IR SOCIALINIŲ ĮMOKŲ PAJAMOS		358.528,86	209.477,12
III	PAGRINDINĖS VEIKLOS KITOS PAJAMOS		358.528,86	209.477,12
III.1	Pagrindinės veiklos kitos pajamos	P21		
III.2	Pervestinių į biudžetą pagrindinės veiklos kitų pajamų suma	P02	-2.942.482,87	-2.242.504,08
B	PAGRINDINĖS VEIKLOS ŠANAUDOS	P22	-1.871.153,38	-1.437.710,10
I	DARBO UŽMOKESČIO IR SOCIALINIO DRAUDIMO		-572.509,46	-446.862,45
II	NUSIDĖJIMO IR AMORTIZACIJOS		-75.408,45	-77.397,95
III	KOMUNALINIŲ PASLAUGŲ IR RYŠIŲ		-12.003,12	-6.170,20
IV	KOMANDIRUOČIŲ		-6.617,60	-4.055,20
V	TRANSPORTO		-433,10	
VI	KVALIFIKACIJOS KĖLIMO			
VII	PAPRASTOJO REMONTO IR EKSPLOATAVIMO			32,60
VIII	NUVERTĖJIMO IR NURASYTŲ SUMŲ		-58.053,37	-45.684,25
IX	SUNAUDOTŲ IR PARDUOTŲ ATSARGŲ SAVIKAINA			
X	SOCIALINIŲ ĮSMOKŲ		-14.247,14	-11.032,00
XI	NUOMOS			
XII	FINANSAVIMO		-332.057,25	-213.624,53
XIII	KITŲ PASLAUGŲ			
XIV	KITOS		138.736,78	3.326,57
C	PAGRINDINĖS VEIKLOS PERVERŠIS AR DEFICITAS		12.900,55	10.824,60
D	KITOS VEIKLOS REZULTATAS	P21	13.209,33	11.400,00
I	KITOS VEIKLOS PAJAMOS			
II	PERVESTINGŲ Į BIUDŽETĄ KITOS VEIKLOS PAJAMOS		-308,78	-575,40
III	KITOS VEIKLOS ŠANAUDOS	P23	-3,41	-44,88
E	FINANSINĖS IR INVESTICINĖS VEIKLOS REZULTATAS			
F	APSKAITOS POLITIKOS KEITIMO IR ESMINIŲ APSKAITOS KLAIĐŲ TAISYMO ĮTAKA			
G	PELNO MOKESTIS		151.633,92	14.106,29
H	GRYNASIS PERVERŠIS AR DEFICITAS PRIEŠ NUOSAVYBĖS METODO ĮTAKĄ			
I	NUOSAVYBĖS METODO ĮTAKA		151.633,92	14.106,29
J	GRYNASIS PERVERŠIS AR DEFICITAS			
I	TENKANTIS KONTROLIUOJANČIAJAM SUBJEKTUI			
II	TENKANTIS MAŽUMOS DALIAI			

Teatro vadovas  
**Audronis Liuga**

Buhalterinės apskaitos ir finansų  
skyriaus vyriausioji buhalterė  
**Violeta Sprindienė**

(viešojo sektoriaus subjektų vadovas arba jo įgaliotas administracijos vadovas)

(vyriausiasis buhalteris (buhalteris))

(parašas)

(parašas)

(vardas ir pavardė)

(vardas ir pavardė)

Valstybinis jaunimo teatras, 190754079, Arklių g. 5, Vilniaus m., Vilniaus m. sav.

2023 M. GRUODŽIO 31 D. pasibaigusių metų FINANSINIŲ ATASKAITŲ RINKINYS  
(Visos sumos eurais, jei nenurodyta kitaip)

Patvirtinta  
ID: -2147368395  
D/L: 2024-03-05 09:52:21

GRYNOJO TURTO POKYČIŲ ATASKAITA  
PAGAL 2023 M. GRUODŽIO 31 D. DUOMENIS

Nr. \_\_\_\_\_  
(data)

Pateikimo valiuta ir tikslumas: eurais

Eil. Nr.	Straipsniai	Pastabos Nr.	Tenka kontroliuojančiam subjektui					IS viso	Mažumos dalis
			Dalininkų kapitalas	Tikrosios vertės rezervas	Kiti rezervai	Nuosavybės metodo įtaka	Sukauptas perviškis ar deficitas prieš nuosavybės metodo įtaką		
1	2	3	4	5	6	7	8	9	10
1	Likutis užpraėjusio laikotarpio paskutinę dieną			321.057,54			78.596,38	399.653,92	
2	Perimto ilgalaikio turto iš kito viešojo sektoriaus subjekto įtaka		X		X				
3	Perduoto arba parduoto ilgalaikio turto kitam subjektui įtaka		X		X				
4	Kitos rezervų padidėjimo (sumažėjimo) sumos		X	444.400,00		X		444.400,00	
5	Kiti sudaryti rezervai		X	X		X			
6	Kiti panaudoti rezervai		X	X		X			
7	Dalininkų (nuosavo) kapitalo padidėjimo (sumažėjimo) sumos			X	X		209.784,85	209.784,85	
8	Ataskaitinio laikotarpio grynasis perviškis ar deficitas		X	X	X		14.106,29	14.106,29	
9	Kiti pokyčiai								
10	Likutis praėjusio laikotarpio paskutinę dieną			765.457,54			302.487,52	1.067.945,06	
11	Perimto ilgalaikio turto iš kito viešojo sektoriaus subjekto įtaka		X		X				
12	Perduoto arba parduoto ilgalaikio turto kitam subjektui įtaka		X		X				
13	Kitos rezervų padidėjimo (sumažėjimo) sumos		X	117.700,00		X		117.700,00	
14	Kiti sudaryti rezervai		X	X		X			
15	Kiti panaudoti rezervai		X	X		X			
16	Dalininkų (nuosavo) kapitalo padidėjimo (sumažėjimo) sumos			X	X				
17	Ataskaitinio laikotarpio grynasis perviškis ar deficitas		X	X	X		151.633,92	151.633,92	
18	Kiti pokyčiai								
19	Likutis ataskaitinio laikotarpio paskutinę dieną			883.157,54			454.121,44	1.337.278,98	

X pažymėti ataskaitos laukai nepildomi.

\_\_\_\_\_  
(teisės aktais įpareigoto pasirašyti asmens pareigų pavadinimas)  
skyriaus vedėja - vyriausioji buhalterė  
Violeta Sparindienė  
(vyriausioji buhalterė; teisu privaloma nazei teisės aktus)

\_\_\_\_\_  
(parašas)  
  
\_\_\_\_\_  
(parasas)

Teatro vadovas  
Audronis Lingis

\_\_\_\_\_  
(vardas ir pavardė)

\_\_\_\_\_  
(vardas ir pavardė)

Valstybinis jaunimo teatras, 190754079, Arklių g. 5, Vilniaus m., Vilniaus m. sav.

2023 M. GRUODŽIO 31 D. pasibaigusį metų FINANSINIŲ ATASKAITŲ RINKINYS  
(Visos sumos eurais, jei nenurodyta kitaip)

Patvirtinta  
ID: -2147368395  
D/L: 2024-03-05 09:52:21

PINIGŲ SRAUTŲ ATASKAITA  
PAGAL 2023 M. GRUODŽIO 31 D. DUOMENIS

Nr. \_\_\_\_\_  
(data)

Eil. Nr.	Straipsniai	Pastabos Nr.	Ataskaitinis laikotarpis			Pateikimo valiuta ir tikslumas: eurais		
			Tiesioginiai pinigų srautai	Netiesioginiai pinigų srautai	Iš viso	Prašęs ataskaitinis laikotarpis		
						Tiesioginiai pinigų srautai	Netiesioginiai pinigų srautai	Iš viso
1	2	3	4	5	6	7	8	9
A	PAGRINDINĖS VEIKLOS PINIGŲ SRAUTAI		34.188,28	2.231,24	36.419,52	-9.084,20	29.606,68	20.522,48
I	Išplaukos		2.012.336,74	986.836,95	2.999.173,69	1.619.372,37	889.312,34	2.508.684,61
I.1	Finansavimo sumos kitoms išlaidoms ir atsargoms:		1.489.759,46	895.433,10	2.385.192,56	1.160.201,22	751.544,64	1.911.745,86
I.1.1	Iš valstybės biudžeto		1.432.648,83	895.433,10	2.328.081,93	1.068.495,63	751.544,64	1.820.040,27
I.1.1.1	Iš valstybės biudžeto							
I.1.1.2	Iš savivaldybės biudžeto		43.527,92	0,00	43.527,92	81.676,86	0,00	81.676,86
I.1.1.3	Iš ES, užsienio valstybių ir tarptautinių organizacijų lėšų		13.582,71	0,00	13.582,71	10.028,73	0,00	10.028,73
I.1.1.4	Iš kitų šaltinių							
I.2	Iš mokesčių							
I.3	Iš socialinių įmokų		405.967,98	0,00	405.967,98	245.346,68	0,00	245.346,68
I.4	Už suteiktas paslaugas iš pirkėjų		115.703,43	91.403,85	207.107,28	116.128,02	137.767,60	253.895,62
I.5	Už suteiktas paslaugas iš biudžeto			0,00	905,87	97.696,45	0,00	97.696,45
I.6	Gautos palūkanos		905,87	0,00	905,87	97.696,45	0,00	97.696,45
I.7	Kitos išplaukos		-344.630,00	-8.400,00	-353.030,00	-222.270,00	-11.970,00	-234.240,00
II	Pervestos lėšos		-344.630,00	-8.400,00	-353.030,00	-222.270,00	-11.970,00	-234.240,00
II.1	I valstybės biudžetą							
II.2	I savivaldybių biudžetus							
II.3	ES, užsienio valstybėms ir tarptautinėms organizacijoms							
II.4	I kitus išteklių fondus							
II.5	Viešojo sektoriaus subjektams							
II.6	Kitiems subjektams	P02	-1.633.518,46	-976.205,71	-2.609.724,17	-1.406.186,57	-847.735,56	-2.253.922,13
III	Išmokos		-1.147.815,27	-696.026,92	-1.843.842,19	-890.437,36	-612.577,31	-1.503.014,67
III.1	Darbo užmokesčio ir socialinio draudimo		-1.024,90	-74.006,85	-75.031,75	-537,44	-77.992,43	-78.529,87
III.2	Komunalinių paslaugų ir ryšių		-5.856,88	-6.063,06	-11.919,94	-13.059,64	-2.340,93	-15.400,57
III.3	Komandiruočių		-1.016,82	-9.123,74	-10.140,56	-1.389,05	-5.610,95	-7.000,00
III.4	Transporto		-133,10	-300,00	-433,10			
III.5	Kvalifikacijos kėlimo							
III.6	Paprastojo remonto ir eksploatavimo		-67.016,31	-81.012,44	-148.028,75	-107.519,79	-47.392,03	-154.911,82
III.7	Atsargų įsigijimo							
III.8	Socialinių išmokų		-8.000,00	-6.508,15	-14.508,15		-12.000,00	-12.000,00
III.9	Nuomos		-327.823,03	-102.379,15	-430.202,18	-334.784,12	-89.226,88	-424.011,00
III.10	Kitų paslaugų įsigijimo							
III.11	Sumokėtos palūkanos							
III.12	Kitos išmokos		-74.832,15	-785,40	-75.617,55	-58.459,17	-595,03	-59.054,20

(tęsinys kitame puslapyje)

Valstybinis jaunimo teatras, 190754079, Arklių g. 5, Vilniaus m., Vilniaus m. sav.  
 2023 M. GRUODŽIO 31 D. pasihaigusių metų FINANSINIŲ ATASKAITŲ RINKINYS  
 (Visos sumos eurais, jei nenurodyta kitaip)

PINIGŲ SRAUTŲ ATASKAITA  
 PAGAL 2023 M. GRUODŽIO 31 D. DUOMENIS (tesinys)

Eil. Nr.	Straipsniai	Pastabos Nr.	Ataskaitinis laikotarpis			Praėjęs ataskaitinis laikotarpis		
			Tiesioginiai pinigų srautai	Netiesioginiai pinigų srautai	Iš viso	Tiesioginiai pinigų srautai	Netiesioginiai pinigų srautai	Iš viso
1	2	3	4	5	6	7	8	9
B	<b>INVESTICINĖS VEIKLOS PINIGŲ SRAUTAI</b>		-3.431,31	-2.231,24	-5.662,55		-29.602,94	-29.602,94
I	Ilgalaikio turto (išskyrus finansinį) ir biologinio turto įsigijimas		-3.431,31	-2.231,24	-5.662,55		-29.602,94	-29.602,94
II	Ilgalaikio turto (išskyrus finansinį) ir biologinio turto perleidimas							
III	Ilgalaikio finansinio turto įsigijimas							
IV	Ilgalaikio finansinio turto perleidimas							
V	Terminuotųjų indelių (padidėjimas) sumažėjimas							
VI	Gauti dividendai						-3,74	-3,74
VII	Kiti investicinės veiklos pinigų srautai							
C	<b>FINANSINĖS VEIKLOS PINIGŲ SRAUTAI</b>							
I	Iplaukos iš gautų paskolų							
II	Gautų paskolų grąžinimas							
III	Finansinės nuomos (lizingo) įsipareigojimų apmokėjimas							
IV	Gautos finansavimo sumos ilgalaikiam ir biologiniam turtui įsigyti							
IV.1	Iš valstybės biudžeto							
IV.2	Iš savivaldybės biudžeto							
IV.3	Iš ES, užsienio valstybių ir tarptautinių organizacijų							
IV.4	Iš kitų šaltinių							
V	Grąžintos ir perduotos finansavimo sumos ilgalaikiam ir biologiniam turtui įsigyti						-3,74	-3,74
VI	Gauti dalininko įnašai							
VII	Kiti finansinės veiklos pinigų srautai							
D	<b>VALIUTOS KURSŲ PASIKEITIMO ĮTAKA PINIGŲ IR PINIGŲ EKVIVALENTŲ LIKUČIUI</b>		30.756,97	0,00	30.756,97	-9.084,20	0,00	-9.084,20
I	Pinigų ir pinigų ekvivalentų padidėjimas (sumažėjimas)		21.516,40		21.516,40	30.600,60		30.600,60
II	Pinigai ir pinigų ekvivalentai ataskaitinio laikotarpio pradžioje		52.273,37		52.273,37	21.516,40		21.516,40
III	Pinigai ir pinigų ekvivalentai ataskaitinio laikotarpio pabaigoje							

(viešojo sektoriaus subjekto vadovas arba jo įgaliotas administracijos vadovas)

Buhalterinės apskaitos ir finansų  
 skyriaus vedėja – vyriausioji buhalterė  
 (vyriausioji buhalteris) Violeta Sprindienė

(parašas)

(parašas)

Teatro vado  
 Audronis

(vardas ir pavardė)

(vardas ir pavardė)

VIEŠOJO SEKTORIAUS SUBJEKTŲ PRIVALOMASIS BENDRASIS SĄSKAITŲ PLANAS  
PAGAL 2023 M. GRUODŽIO 31 D. DUOMENIS

Pateikimo valiuta ir tikslumas: eurais

Eil. Nr.	Sąskaitos pavadinimas	Ataskaitinis laikotarpis		
		3	4	5
OKL	Nebalansinės sąskaitos	3.545.371,88	3.745.020,79	-199.648,91
IKL	Ilgalaikis turtas	35.427,39	36.034,00	-606,61
11	Nematerialusis turtas			
111	Pietros darbai	3.543,03	6.239,64	-2.696,61
112	Programinė įranga ir jos licencijos			
113	Patentai, autorių ir kitos teisės			
114	Nematerialiosios vertybės	31.884,36	15.884,36	16.000,00
115	Kitas nematerialusis turtas		13.910,00	-13.910,00
116	Nebangli projektai			
117	Banksiniai mokėjimai už nematerialiųjų turtą			
118	Prestižas	3.509.944,49	3.708.986,79	-199.042,30
12	Ilgalaikis materialusis turtas			
1201	Žemė			
12011	Laisva valstybinė žemė			
12012	Sklypai (valstybinė žemė)			
12013	Sklypai (savivaldybių žemė)	159.412,89	159.412,89	0,00
1202	Pastatai			
12021	Gyvenamieji pastatai	159.412,89	159.412,89	0,00
12022	Negyvenamieji pastatai			
1203	Infrastruktūros statiniai	2.114.500,00	1.996.800,00	117.700,00
1204	Nekilnojamosios kultūros vertybės	2.114.500,00	1.996.800,00	117.700,00
12041	Kultūros paveldo statiniai			
12042	Kitos nekilnojamosios kultūros vertybės	670.604,49	956.487,92	-285.883,43
1205	Mašinos ir įrenginiai			
12051	Gamybos mašinos ir įrenginiai			
12052	Ginkluotė ir karinė technika			
12053	Medicinos įranga	670.604,49	956.487,92	-285.883,43
12054	Kitos mašinos ir įrenginiai			
1206	Transporto priemonės			
1207	Kilnojamosios kultūros vertybės			
12071	Muziejinės vertybės			
12072	Antikvariniai ir meno kūriniai			
12073	Kitos kilnojamosios kultūros vertybės	15.095,79	19.941,05	-4.845,26
1208	Baldai ir biuro įranga	7.406,07	12.261,18	-4.855,11
12081	Baldai	7.689,72	7.679,87	9,85
12082	Kompiuterinė įranga			
12083	Kiti biuro įranga	550.331,32	576.344,93	-26.013,61
1209	Kitas ilgalaikis materialusis turtas	550.331,32	576.344,93	-26.013,61
12091	Scenos meno priemonės			
12092	Bibliotekų fondai			
12094	Kitas ilgalaikis materialusis turtas			
1210	Nebaigta statyba ir išankstiniai apmokėjimai			
12101	Nebaigta statyba			
12102	Banksiniai mokėjimai už ilgalaikį materialųjį turtą			
1211	Kiti statiniai			
1212	Kitos vertybės			
16	Ilgalaikis finansinis turtas			
161	Investicijos į nuosavybės vertybinius popierius			
1611	Investicijos į kontroliuojamus viešojo sektoriaus subjektus			
1612	Investicijos į kontroliuojamus ne viešojo sektoriaus ir asocijuotuosius subjektus			
1613	Investicijos į kitus subjektus			
162	Investicijos į ne nuosavybės vertybinius popierius			
1621	Investicijos į iki išpirkimo termino laikomą finansinį turtą			
1622	Investicijos į parduoti laikomą finansinį turtą			
163	Po vieno metų gautinos sumos			
1631	Ilgalaikes paskolos			
1632	Kitos ilgalaikes gautinos sumos			

2023 M. GRUODŽIO 31 D. pasibaigusį metų FINANSINIŲ ATASKAITŲ RINKINYS  
(Visos sumos eurais, jei nurodyta kitaip)

Eil. Nr.	Sąskaitos pavadinimas	Ataskaitinis laikotarpis	Pradžios ataskaitinis laikotarpis	Pokytis
1	2	3	4	5
164	Ilgalaikiai terminuoti indėliai			
165	Kitas ilgalaikis finansinis turtas			
166	Rankstiniai mokėjimai už ilgalaikį finansinį turtą			
17	Mineraliniai išteklių			
18	Kitas ilgalaikis turtas			
19	Biologinis turtas			
191	Gyvūnai			
192	Medžiai			
193	Paikų ir skverų želdiniai			
194	Daugiamiečiai sodiniai			
195	Pasėliai			
196	Kitas biologinis turtas			
197	Rankstiniai mokėjimai už biologinį turtą	721.221,45	474.990,09	246.231,36
2K1	Trumpalaikis turtas	88.149,99	82.199,06	5.950,93
20	Atsargos			
200	Strateginės ir neliečiamos atsargos	38.334,66	44.902,67	-6.568,01
201	Medžiagos ir žaliavos			109,38
202	Užkainis inventorius	109,38		
203	Nebaigta gaminti produkcija			7.991,41
204	Nebaigtos vykdyti sutartys	34.555,36	26.563,95	4.418,15
205	Pagaminta produkcija	15.150,59	10.732,44	4.418,15
206	Atsargos, skirtos parduoti (perduoti)			
207	Kitas turtas, skirtas parduoti	76.056,08	52.315,21	23.740,87
21	Rankstiniai apmokėjimai	76.056,08	52.315,21	23.740,87
211	Rankstiniai apmokėjimai			
212	Ateinančių laikotarpių sąnaudos	504.742,01	318.959,42	185.782,59
22	Per vienus metus gautinos sumos			
221	Gautinos trumpalaikės finansinės sumos			
2211	Po vieno metų gautinų sumų einamųjų metų dalis			
2212	Gautinos trumpalaikės finansinės sumos			
222	Gautinos finansavimo sumos			
223	Gautinos mokesčių sumos			
224	Gautinos socialinės įmokos	9.509,32	3.000,00	6.509,32
225	Gautinos sumos už turto naudojimą	46.716,54	37.845,85	8.870,69
226	Gautinos sumos už parduotas prekes, turtą, paslaugas			
227	Gautinos sumos už konfiskuotą turtą, baudas ir kitas netesybas	446.522,95	255.552,35	190.970,60
228	Suakauptos gautinos sumos	1.993,20	22.561,22	-20.568,02
229	Kitos gautinos sumos			
23	Trumpalaikės investicijos			
231	Trumpalaikiai vertybiniai popieriai			
232	Trumpalaikiai terminuoti indėliai			
233	Kitos trumpalaikės investicijos	52.273,37	21.516,40	30.756,97
24	Pinigai ir pinigų ekvivalentai	49.788,62	19.816,44	29.972,18
241	P pinigai bankų sąskaitose	2.397,77	1.699,96	697,81
242	Grynieji pinigai			
243	P pinigai įšaldytose sąskaitose	86,98		86,98
244	P pinigai kelyje			
245	P pinigai dokumentais			
246	Trumpalaikės investicijos (iki 3 mėnesių)	-1.337.278,98	-1.067.945,06	-269.333,92
3K1	Grynavis turtas	-454.121,44	-302.487,52	-151.633,92
31	Suakauptas perviršis ar deficitas	-883.157,54	-765.457,54	-117.700,00
32	Rezervai	-883.157,54	-765.457,54	-117.700,00
321	Tikėtasis vertės rezervas			
322	Kiti rezervai			
33	Dalininkų kapitalas	-2.699.282,22	-2.980.240,62	280.958,40
4K1	Finansavimo sumos			
41	Finansavimo sumos (gautinos)			
411	Finansavimo sumos iš užsienio valstybių (gautinos)			
412	Finansavimo sumos iš tarptautinių organizacijų (gautinos)			
413	Finansavimo sumos iš Europos Sąjungos (finansinė parama) (gautinos)			
414	Finansavimo sumos iš valstybės biudžeto (gautinos)			
415	Finansavimo sumos iš savivaldybės biudžeto (gautinos)			
416	Finansavimo sumos iš kitų šalių (gautinos)	-2.699.282,22	-2.980.240,62	280.958,40
42	Finansavimo sumos (gautos)			
421	Finansavimo sumos iš užsienio valstybių (gautos)			
4211	Finansavimo sumos iš užsienio valstybių nepiniginiam turtui įsigyti (gautos)			
4212	Finansavimo sumos iš užsienio valstybių kitoms išlaidoms (gautos)			

Valstybinis jaunimo teatras, 190754079, Arklių g. 5, Vilniaus m., Vilniaus m. sav.

2023 M. GRUODŽIO 31 D. pasibaigusį metų FINANSINIŲ ATASKAITŲ RINKINYS  
(Visos sumos eurais, jei nenurodyta kitaip)

Eil. Nr.	Sąskaitos pavadinimas	Ataskaitinis laikotarpis		
		3	4	5
422	Finansavimo sumos iš tarptautinių organizacijų (gautos)			
4221	Finansavimo sumos iš tarptautinių organizacijų nepiniginiam turtui įsigyti (gautos)			259.442,47
4222	Finansavimo sumos iš tarptautinių organizacijų kitoms išlaidoms (gautos)	-578.436,29	-837.878,76	259.442,47
423	Finansavimo sumos iš Europos Sąjungos (finansinė parama) (gautos)	-578.436,29	-837.878,76	
4231	Finansavimo sumos iš Europos Sąjungos (finansinė parama) nepiniginiam turtui įsigyti (gautos)			26.211,61
4232	Finansavimo sumos iš Europos Sąjungos (finansinė parama) kitoms išlaidoms (gautos)	-2.078.549,29	-2.104.760,90	16.450,34
424	Finansavimo sumos iš valstybės biudžeto (gautos)	-2.021.115,10	-2.037.365,44	9.761,27
4241	Finansavimo sumos iš valstybės biudžeto nepiniginiam turtui įsigyti (gautos)	-57.434,19	-67.195,46	
4242	Finansavimo sumos iš valstybės biudžeto kitoms išlaidoms (gautos)			
425	Finansavimo sumos iš savivaldybės biudžeto (gautos)			
4251	Finansavimo sumos iš savivaldybės biudžeto nepiniginiam turtui įsigyti (gautos)		-37.600,96	-4.695,68
4252	Finansavimo sumos iš savivaldybės biudžeto kitoms išlaidoms (gautos)	-42.296,64	-24.608,57	-6.200,87
426	Finansavimo sumos iš kitų šaltinių (gautos)	-30.809,44	-12.992,39	1.505,19
4261	Finansavimo sumos iš kitų šaltinių nepiniginiam turtui įsigyti (gautos)	-11.487,20		
4262	Finansavimo sumos iš kitų šaltinių kitoms išlaidoms (gautos)			
5K1.	Ilgalaikiai įsipareigojimai			
51	Ilgalaikiai atidėjimai			
52	Ilgalaikiai įsipareigojimai			
521	Ilgalaikiai įsipareigojimai pagal vyriausybės vertybinius popierius			
522	Ilgalaikės užsienio paskolos			
523	Ilgalaikės vidaus paskolos			
524	Ilgalaikiai finansinės nuomos (lizingo) įsipareigojimai			
525	Kiti ilgalaikiai įsipareigojimai	-230.032,13	-171.825,20	-58.206,93
6K1.	Trumpalaikiai įsipareigojimai			
61	Trumpalaikiai atidėjimai			
611	Ilgalaikių atidėjinių einamųjų metų dalis			
612	Trumpalaikiai atidėjimai			
62	Ilgalaikių įsipareigojimų einamųjų metų dalis			
621	Ilgalaikių įsipareigojimų pagal vyriausybės vertybinius popierius einamųjų metų dalis			
622	Ilgalaikių užsienio paskolų einamųjų metų dalis			
623	Ilgalaikių vidaus paskolų einamųjų metų dalis			
624	Ilgalaikių finansinės nuomos (lizingo) įsipareigojimų einamųjų metų dalis			
625	Kitų ilgalaikių įsipareigojimų einamųjų metų dalis			
63	Trumpalaikiai finansiniai įsipareigojimai			
631	Trumpalaikiai įsipareigojimai pagal vyriausybės vertybinius popierius			
632	Trumpalaikės užsienio paskolos			
633	Trumpalaikės vidaus paskolos			
634	Trumpalaikiai finansinės nuomos (lizingo) įsipareigojimai			
635	Kiti trumpalaikiai finansiniai įsipareigojimai			
64	Mokėtinos subsidijos, dotacijos ir finansavimo sumos			
641	Mokėtinos subsidijos			
642	Mokėtinos dotacijos			
643	Mokėtinos finansavimo sumos			
6431	Mokėtinos finansavimo sumos pagal centralizuotus apmokėjimus			
6432	Mokėtinos finansavimo sumos asignavimų valdytojų programų vykdytojams			
6433	Kitos mokėtinos finansavimo sumos			
65	Mokėtinos sumos į Europos Sąjungos biudžetą			
66	Mokėtinos socialinės išmokos			
661	Mokėtinos valstybinio socialinio draudimo išmokos			
662	Mokėtinos socialinės išmokos iš valstybės biudžeto			
663	Mokėtinos socialinės išmokos iš savivaldybės biudžeto			
664	Mokėtinos socialinės išmokos iš Privalomojo sveikatos draudimo fondo			
665	Mokėtinos sumos pensijų fondams			
666	Kitos mokėtinos socialinės išmokos			
67	Gražintini mokesčiai ir įmokos			
671	Gražintini mokesčiai			
672	Gražintinos socialinių įmokų permokos			
673	Gražintinos sumų už konfiskuotą turtą, baudų ir netesybų permokos			-1.883,57
674	Kitos gražintinos permokos	-1.883,57		-1.883,57
68	Pervestinus sumos	-1.883,57		
681	Pervestinus sumos į valstybės biudžetą			
682	Pervestinus sumos į savivaldybių biudžetus			
683	Pervestinus sumos įsteiktųjų fondams, išskyrus valstybės išdą ir savivaldybės išdą			
684	Pervestinus sumos pagal surinktas įmokas užsienio valstybių organizacijoms			
685	Kitos pervestinus sumos			-56.323,36
686	Gražintinos finansavimo sumos	-228.148,56	-171.825,20	-2.768,82
69	Mokėtinos sumos, susijusios su vykdoma veikla	-12.460,90	-9.692,08	-9.707,67
691	Tiekėjams mokėtinos sumos	-9.707,67		
692	Mokėtinos sumos darbuotojams			
693	Mokėtini veiklos mokesčiai	-63.441,07	-54.985,80	-8.455,27
694	Gauti išankstiniai mokėjimai	-142.538,92	-107.147,32	-35.391,60
695	Kiti trumpalaikiai įsipareigojimai	-3.094.428,98	-2.257.230,65	-837.198,33
7K1.	Pajamos	-2.722.690,79	-2.036.353,53	-686.337,26
70	Finansavimo pajamos	-556.459,73	-438.880,62	-117.579,11
701	Panaudotų finansavimo sumų nepiniginiam turtui įsigyti pajamos			

Valstybinis jaunimo teatras, 190754079, Arklių g. 5, Vilniaus m., Vilniaus m. sav.

2023 M. GRUODŽIO 31 D. pasibaigusių metų FINANSINIŲ ATASKAITŲ RINKINYS  
(Visos sumos euras, jei nenurodyta kitaip)

Eil. Nr.	Sąskaitos pavadinimas	Ataskaitinis laikotarpis		Pokytis
		3	4	
1	2	3	4	5
702	Panaudotų finansavimo sumų kitoms išlaidoms pajamos			
71	Mokesčių pajamos			
711	Apskačiuotos mokesčių pajamos			
712	Pervestimos mokesčių sumos į valstybės biudžetą			
713	Pervestimos mokesčių sumos į savivaldybių biudžetus			
714	Pervestimos mokesčių sumos įsteigti fondams, išskyrus valstybės išdą ir savivaldybės išdą			
715	Grąžintinis mokesčių sumos			
72	Socialinių įmokų pajamos			
721	Apskačiuotos socialinių įmokų pajamos			
722	Pervestimos socialinės įmokos	-48.459,32	-14.400,00	-34.059,32
73	Turto naudojimo pajamos	-48.459,32	-14.400,00	-34.059,32
731	Apskačiuotos turto naudojimo pajamos			
732	Pervestimos sumos už turto naudojimą į valstybės biudžetą			
733	Pervestimos sumos už turto naudojimą į savivaldybių biudžetus			
734	Pervestimos sumos už turto naudojimą įsteigti fondams, išskyrus valstybės išdą ir savivaldybės išdą			
735	Pervestimos sumos už turto naudojimą kitoms viešojo sektoriaus subjektams	-323.278,87	-206.477,12	-116.801,75
74	Prekių, turto, paslaugų pardavimo pajamos	-323.278,87	-206.477,12	-116.801,75
741	Apskačiuotos prekių, turto ir paslaugų pardavimo pajamos			
742	Pervestimos sumos už parduotas prekes, turtą, paslaugas į valstybės biudžetą			
743	Pervestimos sumos už parduotas prekes, turtą, paslaugas į savivaldybių biudžetus			
744	Pervestimos sumos už parduotas prekes, turtą, paslaugas įsteigti fondams, išskyrus valstybės išdą ir savivaldybės išdą			
745	Pervestimos sumos už parduotas prekes, turtą, paslaugas kitoms viešojo sektoriaus subjektams			
75	Sumų už konfiskuotą turtą, baudų ir kitų netesybų, susijusių su kita nei finansinė ar investicinė veikla, pajamos			
76	Finansinės ir investicinės veiklos pajamos			
761	Palūkanų pajamos			
762	Baudų ir delspinigių pajamos			
763	Pajamos dėl teigiamos valiutos kurso pasikeitimo įtakos			
764	Verčiųmų popierių perkainojimo pelnas			
765	Dividendai			
766	Finansinio turto perleidimo pelnas			
767	Kitos finansinės ir investicinės veiklos pajamos			
77	Kitos pajamos			
771	Rinkliavų pajamos			
772	Kitos pajamos	2.942.795,06	2.243.124,36	699.670,70
8K1.	Sanaudos			
81	Mokesčių Europos Sąjungai sanaudos			
82	Socialinių išmokų sanaudos			
821	Valstybinio socialinio draudimo išmokų sanaudos			
822	Socialinių išmokų iš valstybės biudžeto sanaudos			
823	Socialinių išmokų iš savivaldybės biudžeto sanaudos			
824	Privalomojo sveikatos draudimo fondo socialinių išmokų sanaudos			
825	Kitų socialinių išmokų sanaudos			
83	Subsidijų, dotacijų, finansavimo sanaudos			
831	Subsidijų sanaudos			
832	Dotacijų sanaudos			
833	Finansavimo sanaudos	2.942.482,87	2.242.504,08	699.978,79
87	Pagrindinės veiklos sanaudos	1.841.349,43	1.415.691,93	425.657,50
8701	Darbo užmokesčio sanaudos	29.803,95	22.018,17	7.785,78
8702	Socialinio draudimo sanaudos	572.509,46	446.862,45	125.647,01
8703	Ilgalaikio turto nusidėvėjimo ir amortizacijos sanaudos	75.408,45	77.397,95	-1.989,50
8704	Komunalinių paslaugų ir ryšių sanaudos	12.003,12	6.170,20	5.832,92
8705	Komandiruočių sanaudos	6.617,60	4.055,20	2.562,40
8706	Transporto sanaudos	433,10		433,10
8707	Kvalifikacijos kėlimo sanaudos			
8708	Paprastųjų remonto ir eksploatavimo sanaudos		-32,60	32,60
8709	Nuvertėjimo ir miraštyų sumų sanaudos	58.053,37	45.684,25	12.369,12
8710	Sanaudotų ir parduotų atsargų savikaina	14.247,14	11.032,00	3.215,14
8711	Nuomos sanaudos	332.057,25	213.624,53	118.432,72
8712	Kitų paslaugų sanaudos			
8713	Pagrindinės veiklos kitos sanaudos	308,78	575,40	-266,62
88	Kitos veiklos sanaudos	3,41	44,88	-41,47
89	Finansinės ir investicinės veiklos sanaudos		44,88	-44,88
891	Palūkanų sanaudos	3,41		3,41
892	Baudų ir delspinigių sanaudos			
893	Sanaudos dėl neigiamos valiutos kurso pasikeitimo įtakos			
894	Verčiųmų popierių perkainojimo nuostoliai			
895	Finansinio turto perleidimo nuostoliai			
896	Finansinės ir investicinės veiklos kitos sanaudos			
9K1.	Specialiosios sąskaitos			
91	Nuosavybės metodo įtaka			
911	Kontroliuojamų subjektų rezultatas			
912	Asocijuotųjų subjektų rezultatas			
92	Apskaitos politikos keitimo ir esminių klaidų taisymo įtaka			
921	Apskaitos politikos keitimo įtaka			
922	Praėjusių laikotarpių esminių klaidų taisymo įtaka			
93	Pelno mokesčiai			

  
 Būhalterinės apskaitos ir finansų  
 skyriaus vedėja, vyriausioji buhalterė  
**Violeta Sprindienė**



P3 Nematerialiųjų turtas

INFORMACIJA APIE NEMATERIALIOJO TURTO BALANSINĖS VERTĖS PASIKEITIMĄ

Eil. Nr.	Straipsniai	Pildytos darbai	Programinė įranga ir jos licencijos	Kitas nematerialiųjų turtas			Nebaigti projektai ir išankstiniai apmokėjimai		Prestižas	Iš viso
				Patentai, autorių ir kitos teisės	Nematerialiosios vertybės	Kitas nematerialiųjų turtas	Nebaigti projektai	Išankstiniai apmokėjimai		
1	2	3	4	5	6	7	8	9	10	11
1	Įsigijimo ar pasigaminimo savikaina ataskaitinio laikotarpio pradžioje		31.959,15	15.884,36			13.910,00			61.753,51
2	Įsigijimai per ataskaitinį laikotarpį									
2.1	pirkto nematerialiojo turto įsigijimo savikaina									
2.2	neatlygintinai gauto nematerialiojo turto įsigijimo savikaina									
2.3	nematerialiųjų turtas, įsigytas pagal finansinės nuomos (lizingo) sutartis									
3	Parduoto, perduoto ir nurašyto nematerialiojo turto suma per ataskaitinį laikotarpį									
3.1	parduoto									
3.2	perduoto						-13.910,00			6.097,50
3.3	nurašyto		-4.007,50	16.000,00						
4	Pergrupavimai (+/-)									67.851,01
5	Kiti pokyčiai						0,00			
6	Įsigijimo ar pasigaminimo savikaina ataskaitinio laikotarpio pabaigoje (1+2-3+/-4+/-5)		35.966,65	31.884,36						
6.1	Iš jos: Nematerialiojo turto, kuris yra visiškai amortizuotas, tačiau vis dar naudojamas viešojo sektoriaus subjekto veikloje, įsigijimo ar pasigaminimo savikaina									-25.719,51
7	Sukaupta amortizacijos suma ataskaitinio laikotarpio pradžioje	X	-25.719,51		X		X	X		
8	Neatlygintinai gauto nematerialiojo turto sukaupta amortizacijos suma	X			X		X	X		-6.704,11
9	Apskaičiuota amortizacijos suma per ataskaitinį laikotarpį	X	-6.704,11		X		X	X		
10	Sukaupta parduoto, perduoto ir nurašyto nematerialiojo turto amortizacijos suma	X			X		X	X		
10.1	parduoto	X			X		X	X		
10.2	perduoto	X			X		X	X		
10.3	nurašyto	X			X		X	X		
11	Pergrupavimai (+/-)	X			X		X	X		
12	Kiti pokyčiai	X			X		X	X		-32.423,62
13	Sukaupta amortizacijos suma ataskaitinio laikotarpio pabaigoje (7+8+9-10+/-11+/-12)	X	-32.423,62							
14	Nuvertėjimo suma ataskaitinio laikotarpio pradžioje									
15	Neatlygintinai gauto nematerialiojo turto sukaupta nuvertėjimo suma									
16	Apskaičiuota nuvertėjimo suma per ataskaitinį laikotarpį									
17	Panaikinta nuvertėjimo suma per ataskaitinį laikotarpį									
18	Sukaupta parduoto, perduoto ir nurašyto nematerialiojo turto nuvertėjimo suma									

PRIDASYS

P3 Nematerialiųjų turtas

Eil. Nr.	Straipsniai	Pėtros darbai	Programinė įranga ir jos licencijos	Kitas nematerialiųjų turtas			Nebaigtų projektų ir išankstiniai apmokėjimai		Prestizas	Iš viso
				Patentai, autorių ir kitos teisės	Nematerialiosios vertybės	Kitas nematerialiųjų turtas	Nebaigtų projektai	Išankstiniai apmokėjimai		
				5	6	7	8	9		
18.1	parduoto									
18.2	perduoto									
18.3	nurašyto									
19	Pergrupavimai (+/-)									
20	Kiti pokyčiai									
21	Nuvertėjimo suma ataskaitinio laikotarpio pabaigoje (14+15+16-17-18+/-19+/-20)						0,00			35.427,39
22	Nematerialiojo turto likutinė vertė ataskaitinio laikotarpio pabaigoje (6-13-21)		3.543,03	31.884,36			13.910,00			36.034,00
23	Nematerialiojo turto likutinė vertė ataskaitinio laikotarpio pradžioje (1-7-14)		6.239,64	15.884,36			X	X	X	
24	Per ataskaitinį laikotarpį apskaičiuotos sąnaudos už teisę naudotis programine įranga ir licencijomis	X			X	X	X	X	X	
25	Per ataskaitinį laikotarpį apskaičiuotos sąnaudos nematerialiųjų vertybių tvarkymui ir apsaugai	X	X	X		X	X	X	X	

Pastabos:

1. X pažymėti ataskaitos laukai nepildomi.
2. Ataskaitos 5, 12, 20 eilutėse nurodyti pokyčiai turi būti paaiškinti atskirame rašte.
3. Ataskaitos 8 ir 15 eilutėse nurodoma kito subjekto sukaupta nematerialiojo turto amortizacijos arba nuvertėjimo suma iki perdavimo.
4. Ataskaitos 10 stulpelis „Prestizas“ pildomas tik konsoliduotose finansinėse ataskaitose.

  
 Buhalterinės apskaitos ir finansų  
 skyriaus vedėja - vyriausioji buhalterė  
**Violeta Sprindienė**

Valstybinis jaunimo teatras, 190754079, Arklių g. 5, Vilniaus m., Vilniaus m. sav.  
 2023 M. GRUODŽIO 31 D. pasibaigusių metų FINANSINIŲ ATASKAITŲ RINKINYS  
 (Visos sumos eurais, jei nurodyta kitaip)

Patvirtina  
 ID: 2147368395  
 DN: 2024-03-05 09:53:21

P4-1 Ilegališkis materialūs turtas įsigijimo sąvokina  
 INFORMACIJA APIE ILEGALIŠKIO MATERIALIOJO TURTO VERTINAMO ĮSIGIJIMO SĄVOKINA, BALANSINĖS VERTĖS PASIKEITIMA

EBL Nr.	Straipsniai	Pastatai	Infrastruktūros statiniai	Kiti statiniai	Mašinos ir įrenginiai	Transporto priemonės	Baldai, biuro įranga ir kitas illegališkis materialusis turtas	Nebaigta statyba ir bankai final apmokėjimai	Iš viso
1	2	3	4	5	6	7	8	9	10
1	Įsigijimo ar pasigaminimo sąvokina ataskaitinio laikotarpio pradžiai	351.609,13			2.417.820,70	37.882,30	1.354.042,27		4.161.354,40
2	Įsigijimo per ataskaitinį laikotarpį (2.1+2.2+2.3+2.4)				2.307,85		3.354,70		5.662,55
2.1	pirkto turto (išskyrus nuomą) 2.3 ir 2.4 įpapildinimais) įsigijimo sąvokina				2.307,85		3.354,70		5.662,55
2.2	neatlyginamai gauto turto įsigijimo sąvokina								
2.3	pagal finansines nuomas (lizingo) porymus atitinkančias sutartis įsigyto turto įsigijimo sąvokina								
2.4	turtas, dėl kurio sudarytos valdžios ir privačius sektorių partnerystės sutartys								
3	Parduoto, perduoto ir nurašyto turto suma per ataskaitinį laikotarpį (3.1+3.2+3.3)								
3.1	parduoto								
3.2	perduoto				-57.843,41	-17.377,20	-3.453,84		-78.674,45
3.3	nurašyto								
4	Pergrupavimai (+/-)								
5	Kiti pokyčiai								
6	Įsigijimo ar pasigaminimo sąvokina ataskaitinio laikotarpio pabaigoje (1+2-3+/-4+/-5)	351.609,13			2.368.395,64	20.505,10	1.591.233,13		4.331.743,00
6.1	Iš jor. turto, kuris yra visiškai nudevėtas, tačiau vis dar naudojamas viešojo sektoriaus subjekto veikloje, įsigijimo arba pasigaminimo sąvokina				-1.461.332,78	-37.882,30	-757.756,29	X	-2.449.167,61
7	Sukaupta nusidėvėjimo suma ataskaitinio laikotarpio pradžiai	-192.196,24						X	
8	Neatlyginamai gauto turto sukaupta nusidėvėjimo suma							X	
9	Apskačiuota nusidėvėjimo suma per ataskaitinį laikotarpį				-294.301,78		-271.503,57	X	-565.805,35
10	Sukaupta parduoto, perduoto ir nurašyto turto nusidėvėjimo suma (10.1+10.2+10.3)							X	
10.1	parduoto							X	
10.2	perduoto				57.843,41	17.377,20	3.453,84	X	78.674,45
10.3	nurašyto							X	
11	Pergrupavimai (+/-)							X	
12	Kiti pokyčiai							X	
13	Sukaupta nusidėvėjimo suma ataskaitinio laikotarpio pabaigoje (7+8+9-10+/-11+/-12)	-192.196,24			-1.697.791,15	-20.505,10	-1.025.806,02	X	-2.936.298,51
14	Nusidėvėjimo suma ataskaitinio laikotarpio pradžiai								
15	Neatlyginamai gauto turto sukaupta nusidėvėjimo suma								
16	Apskačiuota nusidėvėjimo suma per ataskaitinį laikotarpį								
17	Panaikinta nusidėvėjimo suma per ataskaitinį laikotarpį								
18	Sukaupta parduoto, perduoto ir nurašyto turto nusidėvėjimo suma (18.1+18.2+18.3)								
18.1	parduoto								
18.2	perduoto								
18.3	nurašyto								
19	Pergrupavimai (+/-)								
20	Kiti pokyčiai								
21	Nusidėvėjimo suma ataskaitinio laikotarpio pabaigoje (14+15+16-17-18+/-19+/-20)				670.644,49	0,00	565.427,11		1.395.444,49
22	Ilegališkio materialiojo turto likutinė vertė ataskaitinio laikotarpio pabaigoje (6-13+21)	159.412,89							
22.1	Iš jor. pagal finansines nuomas (lizingo) porymus atitinkančias sutartis įsigyto turto, kurio finansines nuomas (lizingo) sutartis laikotarpis nėra pasibaigęs, likutinė vertė								
22.2	turto, dėl kurio sudarytos valdžios ir privačius sektorių partnerystės sutartys, likutinė vertė								
22.3	turto, kurio kontrolę riboja sutartys ar teisės aktai, ir turto, užstatyto kaip įsipareigojimų įvykdymo garantija, likutinė vertė								
22.4	nebaudojamo viešojo sektoriaus subjekto veikloje turto likutinė vertė								
22.5	likutinė nenaudojamo viešojo sektoriaus subjekto veikloje turto likutinė vertė								
22.6	pastatų, kurie nenaudojami prastoje veikloje, bet yra laikomi vien tik pajamos iš nuomos gauti, likutinė vertė				X	X	X	X	
23	Ilegališkio materialiojo turto likutinė vertė ataskaitinio laikotarpio pradžiai (11-14)	159.412,89			956.487,92	0,00	596.385,98		1.712.186,79
23.1	Iš jor. pagal finansines nuomas (lizingo) porymus atitinkančias sutartis įsigyto turto, kurio finansines nuomas (lizingo) sutartis laikotarpis nėra pasibaigęs, likutinė vertė								
23.2	turto, dėl kurio sudarytos valdžios ir privačius sektorių partnerystės sutartys, likutinė vertė								
23.3	turto, kurio kontrolę riboja sutartys ar teisės aktai, ir turto, užstatyto kaip įsipareigojimų įvykdymo garantija, likutinė vertė								

P4-1 Ilgalaikis materialusis turtas įsigijimo sąvokai

eil. Nr.	Straiptiniai	Pastatai	Infrastruktūros statiniai	Kiti statiniai	Mšinos ir įrenginiai	Transporto priemonės	Baldai, biuro įranga ir kitas ilgalaikis materialusis turtas	Nebaigta statyba ir išankstiniai apmokėjimai	Iš viso
1	2	3	4	5	6	7	8	9	10
23.4	nebe naudojamą viešojo sektoriaus subjekto veikloje turto likutinę vertę								
23.5	laikiniai ne naudojamą viešojo sektoriaus subjekto veikloje turto likutinę vertę								
23.6	pastatų, kurie naudojami įprastose veiklose, bet yra laikomi vien tik pajamoms iš nuomos gauti, likutinę vertę				X	X	X	X	

Pastabos:

- X pažymėti ataskaitos laikai nepildomi.
- Lentelės 5, 12 ir 20 eilutėse nurodyti pokyčiai turi būti paaiškinti atskaitomajame rašite.
- Lentelės 8 ir 15 eilutėse nurodoma kito subjekto sukaupta turto nusidėvėjimo arba nuvertėjimo suma iki perlavimo.

  
Buhalterinės apskaitos ir finansų  
skyriaus vedėja - vyriausioji buhalterė  
**Violeta Sprindienė**

P4-2 Ilgalaikis materialusis turtas tikrąja verte

INFORMACIJA APIE ILGALAIKIO MATERIALIOJO TURTO, VERTINAMO TIKRĄJA VERTE, BALANSINĖS VERTĖS PASIKEITIMA

Eil. Nr.	Straipsniai	Žemė			Nekilnojamosios kultūros vertybės	Kilnojamosios kultūros vertybės	Kitos vertybės	Iš viso
		Laisva valstybinė žemė	Sklypai (valstybinė žemė)	Sklypai (savivaldybė žemė)				
1	2	3	4	5	6	7	8	9
					1.231.342,46			1.231.342,46
1	Įsigijimo ar pasigaminimo savikaina ataskaitinio laikotarpio pradžioje							
2	Įsigijimai per ataskaitinį laikotarpį (2.1+2.2+2.3)							
2.1	pirkto turto įsigijimo savikaina							
2.2	neatlyginamai gauto turto įsigijimo savikaina							
2.3	pagal finansines nuomos (lizingo) pažymius atitinkančias sutartis įsigyto turto įsigijimo savikaina							
3	Parduoto, perduoto ir nurašyto turto suma per ataskaitinį laikotarpį (3.1+3.2+3.3)							
3.1	parduoto							
3.2	perduoto							
3.3	nurašyto							
4	Pergrupavimai (+/-)							
5	Kiti pokyčiai				1.231.342,46			1.231.342,46
6	Įsigijimo ar pasigaminimo savikaina ataskaitinio laikotarpio pabaigoje (1+2-3+/-4+/-5)							
7	Sukaupta nusidėvėjimo suma ataskaitinio laikotarpio pradžioje iki turto vertinimo tikrosios vertės metodu	X	X	X			X	
8	Neatlyginamai gauto turto sukaupta nusidėvėjimo suma	X	X	X			X	
9	Sukaupta parduoto, perduoto ir nurašyto turto nusidėvėjimo suma (9.1+9.2+9.3)	X	X	X			X	
9.1	parduoto	X	X	X			X	
9.2	perduoto	X	X	X			X	
9.3	nurašyto	X	X	X			X	
10	Pergrupavimai (+/-)	X	X	X			X	
11	Kiti pokyčiai						X	
12	Sukaupta nusidėvėjimo suma ataskaitinio laikotarpio pabaigoje iki turto vertinimo tikrosios vertės metodu (7+8-9+/-10+/-11)	X	X	X			X	
13	Nuvertėjimo suma ataskaitinio laikotarpio pradžioje iki turto vertinimo tikrosios vertės metodu	X	X	X			X	
14	Neatlyginamai gauto turto sukaupta nuvertėjimo suma	X	X	X			X	
15	Parankinta nuvertėjimo suma per ataskaitinį laikotarpį	X	X	X			X	
16	Sukaupta parduoto, perduoto ir nurašyto turto nuvertėjimo suma (16.1+16.2+16.3)	X	X	X			X	
16.1	parduoto	X	X	X			X	
16.2	perduoto	X	X	X			X	
16.3	nurašyto	X	X	X			X	
17	Pergrupavimai (+/-)	X	X	X			X	
18	Kiti pokyčiai						X	
19	Nuvertėjimo suma ataskaitinio laikotarpio pabaigoje iki turto vertinimo tikrosios vertės metodu (12+13-14+/-15+/-16+/-17+/-18)	X	X	X	765.457,54			765.457,54
20	Tikroji vertė ataskaitinio laikotarpio pradžioje							
21	Neatlyginamai gauto turto iki kito subjekto sukauptos tikrosios vertės pokytis				117.700,00			117.700,00
22	Tikrosios vertės praskaitinimo per ataskaitinį laikotarpį suma (+/-)							
23	Parduoto, perduoto ir nurašyto turto tikrosios vertės suma (23.1+23.2+23.3)							
23.1	parduoto							
23.2	perduoto							
23.3	nurašyto							
24	Pergrupavimai (+/-)							
25	Kiti pokyčiai				883.157,54			883.157,54
26	Tikroji vertė ataskaitinio laikotarpio pabaigoje (20+21+/-22-23+/-24+/-25)				2.114.500,00			2.114.500,00
27	Ilgalaikio materialiojo turto likutinė vertė ataskaitinio laikotarpio pabaigoje (16-12-19+26)	X	X	X	X	X	X	X
27.1	Iš jos:							
27.1.1	vertė, nustatyta nepriklausomų turto vertintojų				2.114.500,00			2.114.500,00
27.1.2	vidutinė rinkos vertė							
27.1.3	vertė, nustatyta remiantis įsigijimo savikaina							
27.1.4	įstaigos valdovo sudarytus kumulacinius nustatytą vertę							
27.2	Iš jos:	X	X	X	X	X	X	
27.2.1	pagal finansines nuomos (lizingo) pažymius atitinkančias sutartis įsigyto turto, kurio finansines nuomos (lizingo) sutartis laikotarpis nepasibaigęs, likutinė vertė							
27.2.2	turto, dėl kurio sudarytos valdžios ir privataus sektorių partnerystės sutartys, likutinė vertė							
27.2.3	ir turto, užstatyto kaip įsipareigojimų įvykdymo garantija, likutinė vertė					X	X	
27.2.4	žemės ir pastatų, kurie nenaudojami įprastoje veikloje, bet yra laikomi vien tik pajamoms iš nuomos kaupti, likutinė vertė				1.996.800,00			1.996.800,00
28	Ilgalaikio materialiojo turto likutinė vertė ataskaitinio laikotarpio pradžioje (1-7-13+20)							

P4.2 Ilgalaikis materialusis turtas tikraja verte

Eil. Nr.	Straipsniai	Žemė			Nekilnojamasios kultūros vertybės	Kilnojamosios kultūros vertybės	Kitos vertybės	B viso
		Laisva valstybinė žemė	Sklypai (valstybinė žemė)	Sklypai (savivaldybių žemė)				
1	2	3	4	5	6	7	8	9
28.1	Bis jos	X	X	X	X	X	X	X
28.1.1	vertė, nustatyta nepriklausomų turto vertintojų				1 996 800,00			1 996 800,00
28.1.2	vidutinė rinkos vertė							
28.1.3	vertė, nustatyta remiantis įsigijimo savikaina					X	X	
28.1.4	įstaigos vadovo sudarytos komisijos nustatyta vertė		X	X	X	X	X	X
28.2	Bis jos	X	X	X	X	X	X	X
28.2.1	pagal finansinės nuomos (lizingo) požymius atitinkantis sutartis įsigyto turto, kurio finansinės nuomos (lizingo) sutarties laikotarpis nepasibaigęs, likutinė vertė							
28.2.2	turto, dėl kurio sudarytos valdžios ir privataus sektorių partnerystės sutartys, likutinė vertė							
28.2.3	ir turto, užstatyto kaip įsipareigojimų įvykdymo garantija, likutinė vertė					X	X	
28.2.4	žemės ir pastatų, kurie nenaudojami įprastose veiklose, bet yra laikomi vien tik pajamoms iš nuomos gauti, likutinė vertė							

Pastabos:  
 1. X pažymėti laukai nepildomi.  
 2. Lentelės 5, 11, 18, 25 eilutėse nurodyti pokyčiai turi būti paaiškinti atskirame rašte.  
 3. Lentelės 8 ir 14 eilutėje nurodoma kito subjekto sukaupta turto nusidėvėjimo arba nuvertėjimo suma iki perdavimo.  
 4. Lentelės 20-24 ir 26 eilutėse nurodomas skirtumas tarp ilgalaikio materialiojo turto tikrosios vertės ir įsigijimo savikainos.

  
 Buhalterinės apskaitos ir finansų  
 skyriaus vedėja - vyriausioji buhalterė  
**Violeta Sprindienė**

Valstybinis jaunimo teatras, 190754079, Arklių g. 5, Vilniaus m., Vilniaus m. sav.

2023 M. GRUODŽIO 31 D. pasibaigusį metų FINANSINIŲ ATASKAITŲ RINKINYS  
(Visos sumos eurais, jei nenurodyta kitaip)

Patvirtinta  
ID: -2147368395  
D/L: 2024-03-05 09:52:21

P8 Atsargos

ATSARGŲ VERTĖS PASIKEITIMAS PER ATASKAITINĮ LAIKOTARPĮ\*

Eil. Nr.	Straipsniai*	Strateginės ir neliečiamos atsargos	Medžiagos, žaliavos ir ūkinis inventorių	Nebaigta gaminti produkcija ir nebaigtos vykdyti sutartys		Pagaminta produkcija ir atsargos, skirtos parduoti		Ilgalaikis materialusis ir biologinis turtas, skirtas parduoti	Iš viso
				Nebaigta gaminti produkcija	Nebaigtos vykdyti sutartys	Pagaminta produkcija	Atsargos, skirtos parduoti		
				5	6	7	8	9	10
1			44 902,67	26 454,57	109,38		10 732,44		82 199,06
1	Atsargų įsigijimo vertė ataskaitinio laikotarpio pradžioje		19 785,26	74 773,91			7 077,74		101 636,91
2	Įsigyta atsargų per ataskaitinį laikotarpį (2.1+2.2)		19 366,08	74 773,91			7 077,74		101 217,73
2.1	Įsigyto turto įsigijimo savikaina		419,18						419,18
2.2	Nemokamai gautų atsargų įsigijimo savikaina								
2.2	Nemokamai gautų atsargų įsigijimo savikaina		-419,18						-419,18
2.2	Nemokamai gautų atsargų įsigijimo savikaina		-18 875,44	-758,42			-2 659,59		-22 293,45
3	Atsargų sumažėjimas per ataskaitinį laikotarpį (3.1+3.2+3.3+3.4)								
3.1	Parduota								
3.2	Perleista (paskirstyta)		-18 875,44	-758,42			-2 659,59		-22 293,45
3.3	Sunaudota veikloje								
3.4	Kiti nurašymai		-7 477,83	-65 914,70					-73 392,53
4	Pergrupavimai (+/-)								
5	Atsargų įsigijimo vertės kiti pokyčiai				109,38		15 150,59		88 149,99
6	Atsargų įsigijimo vertė ataskaitinio laikotarpio pabaigoje (1+2.3+/-4+5)		38 334,66	34 555,36	109,38				
7	Atsargų nuvertėjimas ataskaitinio laikotarpio pradžioje								
8	Nemokamai arba už simbolinį atlygį gautų atsargų sukaupto nuvertėjimo suma (iki perdavimo)								
9	Atsargų nuvertėjimas per ataskaitinį laikotarpį								
10	Atsargų nuvertėjimo atkūrimo per ataskaitinį laikotarpį suma								
11	Per ataskaitinį laikotarpį parduotų, perleistų (paskirstytų), sunaudotų ir nurašytų atsargų nuvertėjimas (11.1+11.2+11.3+11.4)								
11.1	Parduota								
11.2	Perleista (paskirstyta)								
11.2	Sunaudota veikloje								
11.3	Kiti nurašymai								
12	Nuvertėjimo pergrupavimai (+/-)								
13	Nuvertėjimo kiti pokyčiai								
14	Atsargų nuvertėjimas ataskaitinio laikotarpio pabaigoje (7+8-9-10-11+/-12+13)						15 150,59		88 149,99
15	Atsargų balansinė vertė ataskaitinio laikotarpio pabaigoje (6-14)		38 334,66	34 555,36	109,38		10 732,44		82 199,06
16	Atsargų balansinė vertė ataskaitinio laikotarpio pradžioje (1-7)		44 902,67	26 454,57	109,38				

\* Reikšmingos sumos turi būti detalizuojamos aiškinamojo rašto tekste.

Buhalterinės apskaitos ir finansų  
skyriaus vedėja - vyriausioji buhalterė  
Violeta Sprindienė

PRILEDAS 3


Valstybinis jaunimo teatras, 190754079, Arklių g. 5, Vilniaus m., Vilniaus m. sav.  
2023 M. GRUODŽIO 31 D. pasibaigusį metų FINANSINIŲ ATASKAITŲ RINKINYS  
(Visos sumos eurais, jei nenurodyta kitaip)

Patvirtinta  
ID: -2147368395  
D/L: 2024-03-05 09:52:21

p9 Išankstiniai apmokėjimai

INFORMACIJA APIE IŠANKSTINIUS APMOKĖJIMUS

Eil. Nr.	Straipsniai	Paskutinė ataskaitinio laikotarpio diena	Paskutinė praėjusio ataskaitinio laikotarpio diena
1	2	3	4
1	Išankstinių apmokėjimų įsigijimo savikaina	76.056,08	52.315,21
1.1	Išankstiniai apmokėjimai tiekėjams	24.566,67	22.315,21
1.2	Išankstiniai apmokėjimai viešojo sektoriaus subjektams pavedimams vykdyti		
1.3	Išankstiniai mokesčių mokėjimai		
1.4	Išankstiniai mokėjimai Europos Sąjungai		
1.5	Išankstiniai apmokėjimai darbuotojams	50.000,00	30.000,00
1.6	Kiti išankstiniai apmokėjimai		
1.7	Ateinančių laikotarpių sąnaudos ne viešojo sektoriaus subjektų pavedimams vykdyti	1.489,41	
1.8	Kitos ateinančių laikotarpių sąnaudos		
2	Išankstinių apmokėjimų nuvertėjimas	76.056,08	52.315,21
3	Išankstinių apmokėjimų balansinė vertė (1-2)		

  
Būhalterinės apskaitos ir finansų  
skyriaus vedėja - vyriausioji buhalterė  
**Violeta Sprindienė**



Valstybinis jaunimo teatras, 190754079, Arklių g. 5, Vilniaus m., Vilniaus m. sav.

2023 M. GRUODŽIO 31 D. pasibaigusių metų FINANSINIŲ ATASKAITŲ RINKINYS  
(Visos sumos eurai, jei nenurodyta kitaip)

Patvirtinta  
ID: -2147368395  
D/L: 2024-03-05 09:52:21

P10 Gautinos sumos

INFORMACIJA APIE PER VIENUS METUS GAUTINAS SUMAS

Eil. Nr.	Straipsniai	Paskutinė ataskaitinio laikotarpio diena			Paskutinė praėjusio ataskaitinio laikotarpio diena		
		Iš viso	Tarp jų iš viešojo sektoriaus subjektų	Tarp jų iš kontroliuojamų ir asocijuotųjų ne viešojo sektoriaus subjektų	Iš viso	Tarp jų iš viešojo sektoriaus subjektų	Tarp jų iš kontroliuojamų ir asocijuotųjų ne viešojo sektoriaus subjektų
1	2	3	4	5	6	7	8
1	Per vienus metus gautinų sumų įsigijimo savikaina, iš viso (1.1+1.2+1.3+1.4+1.5+1.6)	504.742,01	446.528,82		318.959,42	275.463,15	
1.1	Gautinos finansavimo sumos						
1.2	Gautini mokesčiai ir socialinės įmokos						
1.2.1	Gautini mokesčiai				40.845,85		
1.2.2	Gautinos socialinės įmokos	56.225,86			3.000,00		
1.3	Gautinos sumos už turto naudojimą, parduotas prekes, turtą, paslaugas	9.509,32					
1.3.1	Gautinos sumos už turto naudojimą				37.845,85		
1.3.2	Gautinos sumos už parduotas prekes	46.716,54					
1.3.3	Gautinos sumos už suteiktas paslaugas						
1.3.4	Gautinos sumos už parduotą ilgalaikį turtą						
1.3.5	Kitos						
1.4	Gautinos sumos už konfiskuotą turtą, baudos ir kitos netesybos	446.522,95	446.522,95		255.552,35	255.552,35	
1.5	Sukauptos gautinos sumos	446.522,95	446.522,95		255.552,35	255.552,35	
1.5.1	Iš biudžeto						
1.5.2	Kitos	1.993,20	5,87		22.561,22	19.910,80	
1.6	Kitos gautinos sumos						
2	Per vienus metus gautinų sumų nuvertėjimas ataskaitinio laikotarpio pabaigoje						
3	Per vienus metus gautinų sumų balansinė vertė (1-2)	504.742,01	446.528,82		318.959,42	275.463,15	

  
Būhalterinės apskaitos ir finansų  
skyriaus vedėja - vyriausioji buhalterė  
Violeta Sprindienė

PERIENAS

Valstybinis jaunimo teatras, 190754079, Arklių g. 5, Vilniaus m., Vilniaus m. sav.  
 2023 M. GRUODŽIO 31 D. PASIBAIGUSIŲ METŲ FINANSINIŲ ATASKAITŲ RINKINYS  
 (Visos sumos eurais, jei nenurodyta kitaip)

Patvirtinta  
 ID: -2147368395  
 D/L: 2024-03-05 09:52:21

P11 Pinigai ir pinigų ekvivalentai

INFORMACIJA APIE PINIGUS IR PINIGŲ EKVIVALENTUS

Eil. Nr.	Straipsniai	Paskutinė ataskaitinio laikotarpio diena		Paskutinė praėjusio ataskaitinio laikotarpio diena	
		Iš viso	Budžeto asignavimai	Iš viso	Budžeto asignavimai
1	2	3	4	5	6
1	Pinigai iš valstybės biudžeto (įskaitant Europos Sąjungos finansinę paramą) (1.1+1.2+1.3+1.4+1.5+1.6)				
1.1	Pinigai bankų sąskaitose				
1.2	Pinigai kasoje				
1.3	Pinigai kelyje				
1.4	Pinigai įsaldytose sąskaitose				
1.5	Pinigų įsaldytose sąskaitose nuvertėjimas				
1.6	Pinigų ekvivalentai				
2	Pinigai iš savivaldybės biudžeto (2.1+2.2+2.3+2.4+2.5+2.6)				
2.1	Pinigai bankų sąskaitose				
2.2	Pinigai kasoje				
2.3	Pinigai kelyje				
2.4	Pinigai įsaldytose sąskaitose				
2.5	Pinigų įsaldytose sąskaitose nuvertėjimas				
2.6	Pinigų ekvivalentai				
3	Pinigai ir pinigų ekvivalentai iš kitų šaltinių (3.1+3.2+3.3+3.4+3.5+3.6+3.7)	52.273,37		21.516,40	
3.1	Pinigai bankų sąskaitose	49.788,62		19.816,44	
3.2	Pinigai kasoje	2.397,77		1.699,96	
3.3	Pinigai kelyje	86,98			
3.4	Pinigai įsaldytose sąskaitose				
3.5	Pinigų įsaldytose sąskaitose nuvertėjimas				
3.6	Indėliai, kurių terminas neviršija trijų mėnesių				
3.7	Kiti pinigų ekvivalentai				
4	Iš viso pinigų ir pinigų ekvivalentų (1+2+3)	52.273,37		21.516,40	
5	Iš jų išteklių fondų lėšos				

  
 Būhalterinės apskaitos ir finansų  
 skyriaus vedėja - vyriausioji buhalterė  
**Violeta Sprindienė**

Valstybinis jaunimo teatras, 190754079, Arklų g. 5, Vilniaus m., Vilniaus m. sav.

2023 M. GRUODŽIO 31 D. pasibaigusį metų FINANSINIŲ ATASKAITŲ RINKINYS

(Visos sumos eurais, jei nenurodyta kitaip)

P12 Finansavimo sumos

FINANSAVIMO SUMOS PAGAL ŠALTINIŲ, TIKSLINĘ PASKIRTĮ IR JŲ POKYČIAI PER ATASKAITINĮ LAIKOTARPĮ

Eil. Nr.	Finansavimo sumos	Finansavimo sumų likutis ataskaitinio laikotarpio pradžioje	Per ataskaitinį laikotarpį					Finansavimo sumų sumažėjimas dėl jų panaudojimo savo veiklai
			Finansavimo sumos (gautos), išskyrus neatlygintinai gautą turtą	Finansavimo sumų pergrupavimas*	Neatlygintinai gautas turtas	Perduota kitiems viešojo sektoriaus subjektams	Finansavimo sumų sumažėjimas dėl turto pardavimo	
1	2	3	4	5	6	7	8	9
1	Iš valstybės biudžeto (išskyrus valstybės biudžeto dalį gautą iš Europos Sąjungos, užsienio valstybių ir tarptautinių organizacijų)	2.104.760,90	2.328.081,93	0,00	419,18			-2.354.712,72
1.1	Nepiniginiam turtui įsigyti	2.037.565,44	101.940,91	162.153,53	419,18			-280.963,96
1.2	Kitoms išlaidoms kompensuoti	67.195,46	2.226.141,02	-162.153,53				-2.073.748,76
2	Iš savivaldybės biudžeto (išskyrus savivaldybės biudžeto asignavimų dalį gautą iš Europos Sąjungos, užsienio valstybių ir tarptautinių organizacijų)							
2.1	Nepiniginiam turtui įsigyti							
2.2	Kitoms išlaidoms kompensuoti							
3	Iš Europos Sąjungos, užsienio valstybių ir tarptautinių organizacijų (finansavimo sumų dalis kuri gaunama iš Europos Sąjungos, neįskaitant finansavimo sumų iš valstybės ar savivaldybės biudžetų ES projektams finansuoti)	837.878,76	43.527,92	0,00				-301.822,56
3.1	Nepiniginiam turtui įsigyti	825.075,30		6.110,50				-266.507,64
3.2	Kitoms išlaidoms kompensuoti	12.803,46	43.527,92	-6.110,50				-35.314,92
4	Iš kitų šaltinių	37.600,96	15.223,31					-10.527,63
4.1	Nepiniginiam turtui įsigyti	24.608,57	15.189,00					-8.988,13
4.2	Kitoms išlaidoms kompensuoti	12.992,39	34,31					-1.539,50
5	Iš viso finansavimo sumų	2.980.240,62	2.386.833,16	0,00	419,18			-2.667.062,91

\* Šioje skiltyje rodomas finansavimo sumų pergrupavimas; praėjusio ataskaitinio laikotarpio klaidų taisymas; valiutos kurso įtaka pinigų likučiams, susijusiems su finansavimo sumomis; finansavimo sumų dalis, pripažinta fondo finansavimui

PRĖDAS 2

Valstybinis jaunimo teatras, 190754079, Arklių g. 5, Vilniaus m., Vilniaus m. sav.


2023 M. GRUODŽIO 31 D. pasibaigusį metų FINANSINIŲ ATASKAITŲ RINKINYS

(Visos sumos eurai, jei nenurodyta kitaip)

Patvirtinta  
ID: -2147368395  
D/L: 2024-03-05 09:52:21

P12 Finansavimo sumos

Eil. Nr.	Finansavimo sumos	Per ataskaitinį laikotarpį				Finansavimo sumų likutis ataskaitinio laikotarpio pabaigoje
		Finansavimo sumų sumažėjimas dėl jų perdavimo ne viešojo sektoriaus subjektams	Finansavimo sumos grąžintos	Finansavimo sumų (gautinų) pasikeitimas	Kiti pokyčiai	
1	2	10	11	12	13	14
1	Iš valstybės biudžeto (išskyrus valstybės biudžeto dalį gautą iš Europos Sąjungos, užsienio valstybių ir tarptautinių organizacijų)					2.078.549,29
1.1	Nepiniginiam turtui įsigyti					2.021.115,10
1.2	Kitoms išlaidoms kompensuoti					57.434,19
2	Iš savivaldybės biudžeto (išskyrus savivaldybės biudžeto asignavimų dalį gautą iš Europos Sąjungos, užsienio valstybių ir tarptautinių organizacijų)					
2.1	Nepiniginiam turtui įsigyti					
2.2	Kitoms išlaidoms kompensuoti					
3	Iš Europos Sąjungos, užsienio valstybių ir tarptautinių organizacijų (finansavimo sumų dalis kuri gaunama iš Europos Sąjungos, neįskaitant finansavimo sumų iš valstybės ar savivaldybės biudžetų ES projektams finansuoti)		-1.147,83			578.436,29
3.1	Nepiniginiam turtui įsigyti					564.678,16
3.2	Kitoms išlaidoms kompensuoti		-1.147,83			13.758,13
4	Iš kitų šaltinių					42.296,64
4.1	Nepiniginiam turtui įsigyti					30.809,44
4.2	Kitoms išlaidoms kompensuoti					11.487,20
5	Iš viso finansavimo sumų		-1.147,83			2.699.282,22

  
Buhalterinės apskaitos ir finansų  
skyriaus vedėja - vyriausioji buhalterė  
Violeta Sprindienė

Valstybinis jaunimo teatras, 190754079, Arklių g. 5, Vilniaus m., Vilniaus m. sav.

2023 M. GRUODŽIO 31 D. pasibaigusių metų FINANSINIŲ ATASKAITŲ RINKINYS

(Visos sumos eurais, jei nenurodyta kitaip)

Patvirtinta  
ID: -2147368395  
D/L: 2024-03-05 09:52:21

FINANSAVIMO SUMŲ LIKUČIAI

Eil. Nr.	Finansavimo sumos	Ataskaitinio laikotarpio pradžioje			Ataskaitinio laikotarpio pabaigoje		
		Finansavimo sumos (gautinos)	Finansavimo sumos (gautos)	Iš viso	Finansavimo sumos (gautinos)	Finansavimo sumos (gautos)	Iš viso
1	2	3	4	5=3+4	6	7	8=6+7
1	Iš valstybės biudžeto (išskyrus valstybės biudžeto asignavimų dalį gautą iš Europos Sąjungos, užsienio valstybių ir tarptautinių organizacijų)	-8.974,33	2.113.735,23	2.104.760,90	-8.974,33	2.087.523,62	2.078.549,29
2	Iš savivaldybės biudžeto (išskyrus savivaldybės biudžeto asignavimų dalį gautą iš Europos Sąjungos, užsienio valstybių ir tarptautinių organizacijų)						
3	Iš Europos Sąjungos, užsienio valstybių ir tarptautinių organizacijų (finansavimo sumų dalis, kuri gaunama iš Europos Sąjungos, neįskaitant finansavimo sumų iš valstybės ar savivaldybės biudžetų ES projektams finansuoti)		837.878,76	837.878,76		578.436,29	578.436,29
4	Iš kitų šaltinių		37.600,96	37.600,96		42.296,64	42.296,64
5	Iš viso	-8.974,33	2.989.214,95	2.980.240,62	-8.974,33	2.708.256,55	2.699.282,22

  
Būhalterinės apskaitos ir finansų  
skyriaus vedėja - vyriausioji buhalterė  
Violeta Spradienė

PRIEDASG

Valstybinis jaunimo teatras, 190754079, Arklių g. 5, Vilniaus m., Vilniaus m. sav.

2023 M. GRUODŽIO 31 D. pasibaigusią metų FINANSINIŲ ATASKAITŲ RINKINYS  
(Visos sumos eurais, jei nenurodyta kitaip)

Patvirtinta  
ID: -2147368395  
D/L: 2024-03-05 09:52:21

P24 Finansinės rizikos valdymas

INFORMACIJA APIE ĮSIPAREIGIJIMŲ DALĮ (ĮSKAITANT FINANSINĖS NUOMOS (LIZINGO) ĮSIPAREIGIJIMUS)  
EURAIS IR UŽSIENIO VALIUTOMIS

Eil. Nr.	Įsipareigojimų dalis valiuta	Balansinė vertė ataskaitinio laikotarpio pradžioje	Balansinė vertė ataskaitinio laikotarpio pabaigoje
1	2	3	4
1	Eurais	171.825,20	230.032,13
2	JAV doleriais		
3	Kitomis	171.825,20	230.032,13
4	Iš viso		

  
Būhalterinės apskaitos ir finansų  
skyriaus vedėja - vyriausioji buhalterė  
**Violeta Sprindienė**

Valstybinis jaunimo teatras, 190754079, Arklių g. 5, Vilniaus m., Vilniaus m. sav.

2023 M. GRUODŽIO 31 D. pasibaigusių metų FINANSINIŲ ATASKAITŲ RINKINYS  
(Visos sumos eurais, jei nenurodyta kitaip)

Patvirtinta  
ID: -2147368395  
D/L: 2024-03-05 09:52:21

P17 Trumpalaikės mokėtinės sumos

INFORMACIJA APIE KAI KURIAS TRUMPALAIKES MOKĖTINAS SUMAS

Eil. Nr.	Straipsniai	Paskutinė ataskaitinio laikotarpio diena			Paskutinė praėjusio ataskaitinio laikotarpio diena		
		Iš viso	Tarp jų viešojo sektoriaus subjektams	Tarp jų kontroliuojamiems ir asocijuotiesiems ne viešojo sektoriaus subjektams	Iš viso	Tarp jų viešojo sektoriaus subjektams	Tarp jų kontroliuojamiems ir asocijuotiesiems ne viešojo sektoriaus subjektams
1	2	3	4	5	6	7	8
1	Mokėtinės subsidijos, dotacijos ir finansavimo sumos		9.707,67				
2	Su darbo santykiais susiję įsipareigojimai	12.460,90			9.692,08		
3	Tiekėjams mokėtinės sumos	142.538,92	1.147,83		107.147,32		
4	Sukauptos mokėtinės sumos						
4.1	Sukauptos finansavimo sąnaudos	141.391,09			107.147,32		
4.2	Sukauptos atostoginių sąnaudos						
4.3	Kitos sukauptos sąnaudos						
4.4	Kitos sukauptos mokėtinės sumos	1.147,83	1.147,83				
5	Kiti trumpalaikiai įsipareigojimai	63.441,07			54.985,80	11.970,00	
5.1	Mokėtinė veiklos mokesčiai						
5.2	Gauti išankstiniai apmokėjimai						
5.3	Kitos mokėtinės sumos	63.441,07			54.985,80	11.970,00	
6	Kai kurių trumpalaikių mokėtinų sumų balansinė vertė (1+2+3+4+5)	228.148,56	10.855,50		171.825,20	11.970,00	

  
Buhalterinės apskaitos ir finansų  
skyriaus vedėja - vyriausioji buhalterė  
Violeta Sprindienė

DELEDAS 10

Valstybinis jaunimo teatras, 190754079, Arklių g. 5, Vilniaus m., Vilniaus m. sav.

2023 M. GRUODŽIO 31 D. pasibaigusį metų FINANSINIŲ ATASKAITŲ RINKINYS  
(Visos sumos eurais, jei nenurodyta kitaip)

Patvirtinta  
ID: -2147368395  
D/L: 2024-03-05 09:52:21

P21 Kitos pagrindinės veiklos pajamos ir kitos pajamos

PAGRINDINĖS VEIKLOS KITŲ PAJAMŲ PATEIKIMAS ŽEMESNIOJO IR AUKŠTESNIOJO LYGIŲ VIEŠOJO SEKTORIAUS  
SUBJEKTO FINANSINIŲ ATASKAITŲ AIŠKINAMAJAME RAŠTE\*

Eil. Nr.	Straipsniai	Ataskaitinis laikotarpis	Praėjęs ataskaitinis laikotarpis
1	2	3	4
1	Apskaičiuotos pagrindinės veiklos kitos pajamos	358.528,86	209.477,12
1.1	Pajamos iš rinkliavų		
1.2	Pajamos iš pagal Lietuvos Respublikos indėlių ir įsipareigojimų investuotojams draudimo įstatymą mokamų įmokų į fondus		
1.3	Suteiktų paslaugų pajamos**	358.528,86	209.477,12
1.4	Kitos		
2	Pervestinos į biudžetą pagrindinės veiklos kitos pajamos		
3	Pagrindinės veiklos kitos pajamos	358.528,86	209.477,12

\* Reikšmingos sumos turi būti detalizuojamos viešojo sektoriaus subjekto finansinių ataskaitų aiškinamojo rašto tekste.

\*\* Nurodoma, kokios tai paslaugos, ir, jei suma reikšminga, ji detalizuojama viešojo sektoriaus subjekto finansinių ataskaitų aiškinamojo rašto tekste.

  
Buhalterinės apskaitos ir finansų  
skyriaus vedėja - vyriausioji buhalterė  
Violeta Sprindienė



Valstybinis jaunimo teatras, 190754079, Arklių g. 5, Vilniaus m., Vilniaus m. sav.

2023 M. GRUODŽIO 31 D. pasibaigusių metų FINANSINIŲ ATASKAITŲ RINKINYS

(Visos sumos eurais, jei nenurodyta kitaip)

Patvirtinta  
ID: -2147368395  
D/L: 2024-03-05 09:52:21

P21 Kitos pagrindinės veiklos pajamos ir kitos pajamos

KITOS VEIKLOS PAJAMŲ IR SĄNAUDŲ PATEIKIMAS ŽEMESNIOJO IR AUKŠTESNIOJO LYGIŲ VIEŠOJO SEKTORIAUS SUBJEKTO FINANSINIŲ ATASKAITŲ AIŠKINAMAJAME RAŠTE \*

Eil. Nr.	Straipsniai	Ataskaitinis laikotarpis	Praėjęs ataskaitinis laikotarpis
1	2	3	4
1	Kitos veiklos pajamos	13.209,33	11.400,00
1.1	Pajamos iš atsargų pardavimo		
1.2	Ilgalaikio materialiojo, nematerialiojo ir biologinio turto pardavimo pelnas		
1.3	Pajamos iš administracinių baudų		
1.4	Nuomos pajamos	13.209,33	11.400,00
1.5	Suteiktų paslaugų, išskyrus nuomą, pajamos**		
1.6	Kitos		
2	Pervestinos į biudžetą kitos veiklos pajamos		
3	Kitos veiklos sąnaudos	-308,78	-575,40
3.1	Sunaudotų ir parduotų atsargų savikaina		
3.2	Nuostoliai iš ilgalaikio turto perleidimo		
3.3	Ilgalaikio turto nusidėvėjimo ir amortizacijos sąnaudos		
3.4	Paslaugų sąnaudos	-308,78	-575,40
3.5	Darbo užmokesčio ir socialinio draudimo sąnaudos		
3.6	Kitos veiklos sąnaudos		
4	Kitos veiklos rezultatas	12.900,55	10.824,60

\* Reikšmingos sumos turi būti detalizuojamos viešojo sektoriaus subjekto finansinių ataskaitų aiškinamojo rašto tekste.

\*\* Nurodoma, kokios tai paslaugos, ir, jei suma reikšminga, ji detalizuojama viešojo sektoriaus subjekto finansinių ataskaitų aiškinamojo rašto tekste.

  
Būhalterinės apskaitos ir finansų  
skyriaus vedėja - vyriausioji buhalterė  
**Violeta Sprindienė**

Valstybinis jaunimo teatras, 190754079, Arklių g. 5, Vilniaus m., Vilniaus m. sav.

2023 M. GRUODŽIO 31 D. pasibaigusių metų FINANSINIŲ ATASKAITŲ RINKINYS  
(Visos sumos eurai, jei nenurodyta kitaip)


Patvirtinta  
ID: -2147368395  
D/L: 2024-03-05 09:52:21

P23 Finansinės ir investicinės veiklos pajamos ir sąnaudos

FINANSINĖS IR INVESTICINĖS VEIKLOS PAJAMOS IR SĄNAUDOS

Eil. Nr.	Straipsniai	Ataskaitinis laikotarpis	Praėjęs ataskaitinis laikotarpis
1	2	3	4
1	Finansinės ir investicinės veiklos pajamos		
1.1	Pelnas dėl valiutos kurso pasikeitimo		
1.2	Baudų ir delspinigių pajamos		
1.3	Palūkanų pajamos		
1.4	Dividendai		
1.5	Kitos finansinės ir investicinės veiklos pajamos*		
1.6	Pervestinos finansinės ir investicinės veiklos pajamos	-3,41	-44,88
2	Finansinės ir investicinės veiklos sąnaudos		
2.1	Nuostolis dėl valiutos kurso pasikeitimo		
2.2	Baudų ir delspinigių sąnaudos	-3,41	
2.3	Palūkanų sąnaudos		-44,88
2.4	Kitos finansinės ir investicinės veiklos sąnaudos*		
3	Finansinės ir investicinės veiklos rezultatas (1-2)	-3,41	-44,88

\* Reikšmingos sumos turi būti detalizuojamos aiškinamojo rašto tekste.

  
Buhalterinės apskaitos ir finansų  
skyriaus vedėja - vyriausioji buhalterė  
**Violeta Sprindienė**

Valstybinis jaunimo teatras, 19075-4079, Arklių g. 5, Vilniaus m., Vilniaus m. sav.

2023 M. GRUODŽIO 31 D. pasibaigusių metų FINANSINIŲ ATASKAITŲ RINKINYS  
(Visos sumos eurais, jei nenurodyta kitaip)

Patvirtinta  
Df. 2024-03-05 09:52:21

P2 Informacija pagal segmentus

A TASKAITINIO LAIKOTARPIO INFORMACIJA PAGAL VEIKLOS SEGMENTUS

Eil. Nr.	Finansinių ataskaitų straipsniai	Segmentai							Segmentai			Iš viso
		Bendros valstybės paslaugos	Gyvyba	Viešoji tvarka ir visuomenės apsauga	Ekonomika	Aplinkos apsauga	Rūstas ir komunalinis ūkis	Sveikatos apsauga	Poilsis, kultūra ir religija	Švietimas	Socialinė apsauga	
									10	11	12	
1	2	3	4	5	6	7	8	9	10	11	12	13
1	Pagrindinės veiklos sąnaudos								-2.942.482,87			-2.942.482,87
1.1	Darbo užmokesčio ir socialinio draudimo								-1.871.153,38			-1.871.153,38
1.2	Nusidvejojimo ir amortizacijos								-572.509,46			-572.509,46
1.3	Komunalinių paslaugų ir ryšių								-75.408,45			-75.408,45
1.4	Komandiruočių								-12.003,12			-12.003,12
1.5	Transporto								-6.617,60			-6.617,60
1.6	Kvalifikacijos kelimo								-433,10			-433,10
1.7	Paprastojo remonto ir eksploatavimo											
1.8	Nuvertėjimo ir miraščių suma								-58.053,37			-58.053,37
1.9	Sunaudotų ir parduotų atsargų savikaina											
1.10	Socialinių išmokų								-14.247,14			-14.247,14
1.11	Nuomos											
1.12	Finansavimo											
1.13	Kitų paslaugų								-332.057,25			-332.057,25
1.14	Kitos											
2	Apskaitos politikos keitimo ir esminių apskaitos klaidų taisymo įtaka											
3	Pagrindinės veiklos pinigų srautai											
3.1	Išmokos								-2.609.724,17			-2.609.724,17
3.1.1	Darbo užmokesčio ir socialinio draudimo								-1.843.842,19			-1.843.842,19
3.1.2	Komunalinių paslaugų ir ryšių								-75.031,75			-75.031,75
3.1.3	Komandiruočių								-11.919,94			-11.919,94
3.1.4	Transporto								-10.140,56			-10.140,56
3.1.5	Kvalifikacijos kelimo								-433,10			-433,10
3.1.6	Paprastojo remonto ir eksploatavimo											
3.1.7	Atsargų įsigijimo								-148.028,75			-148.028,75
3.1.8	Socialinių išmokų											
3.1.9	Nuomos								-14.508,15			-14.508,15
3.1.10	Kitų paslaugų įsigijimo								-430.202,18			-430.202,18
3.1.11	Sunaudotos palikamos											
3.1.12	Kitos išmokos								-75.617,55			-75.617,55

  
Buhalterinės apskaitos ir finansų  
skyriaus vedėja - vyriausioji buhalterė  
Violeta Sprindienė

PE 1E0H14

Valstybinis jaunimo teatras, 190754079, Arklių g. 5, Vilniaus m., Vilniaus m. sav.

2023 M. GRUODŽIO 31 D. PASIBAIGUSIŲ METŲ FINANSINIŲ ATASKAITŲ RINKINYS  
(Visos sumos eurais, jei nenurodyta kitaip)

Patvirtinta  
ID: -2147368395  
D/L: 2024-03-05 09:52:21

PRAEJUSIO ATASKAITINIO LAIKOTARPIO INFORMACIJA PAGAL VEIKLOS SEGMENTUS

Eil. Nr.	Finansinių ataskaitų straipsniai	Segmentai							Segmentai			Iš viso
		Bendros valstybės paslaugos	Gyvyba	Vielių tvarka ir visuomenės apsauga	Ekonomika	Aplinkos apsauga	Būstas ir komunalinis ūkis	Sveikatos apsauga	Poilsis, kultūra ir religija	Svietimas	Socialinė apsauga	
1	2	3	4	5	6	7	8	9	10	11	12	13
	Pagrindinės veiklos sąnaudos								-2.242.504,08			-2.242.504,08
1.1	Darbo užmokesčio ir socialinio draudimo								-1.437.710,10			-1.437.710,10
1.2	Nusidėjimo ir amonizacijos								-446.862,45			-446.862,45
1.3	Komunalinių paslaugų ir ryšių								-77.397,95			-77.397,95
1.4	Komandiruočių								-6.170,20			-6.170,20
1.5	Transporto								-4.055,20			-4.055,20
1.6	Kvalifikacijos kelimo											
1.7	Paprastojo remonto ir eksploatavimo											32,60
1.8	Nuvertėjimo ir nurašytų sumų								32,60			32,60
1.9	Sužadintų ir parduotų atsargų savikaina								-45.684,25			-45.684,25
1.10	Socialinių išmokų											
1.11	Nuomos								-11.032,00			-11.032,00
1.12	Finansavimo											
1.13	Kiti paslaugų								-213.624,53			-213.624,53
1.14	Kitos											
2	Apskaitos politikos keitimo ir esminių apskaitos klaidų taisytyje įtaka											
3	Pagrindinės veiklos pinigų srautai											
3.1	Išmokos								-2.253.922,13			-2.253.922,13
3.1.1	Darbo užmokesčio ir socialinio draudimo								-1.503.014,67			-1.503.014,67
3.1.2	Komunalinių paslaugų ir ryšių								-78.529,87			-78.529,87
3.1.3	Komandiruočių								-15.400,57			-15.400,57
3.1.4	Transporto								-7.000,00			-7.000,00
3.1.5	Kvalifikacijos kelimo											
3.1.6	Paprastojo remonto ir eksploatavimo											
3.1.7	Atsargų įsigijimo								-154.911,82			-154.911,82
3.1.8	Socialinių išmokų											
3.1.9	Nuomos								-12.000,00			-12.000,00
3.1.10	Kiti paslaugų įsigijimo								-424.011,00			-424.011,00
3.1.11	Suolektos palūkanos											
3.1.12	Kitos išmokos								-59.054,20			-59.054,20

  
Buhalterinės apskaitos ir finansų  
skyriaus vedėja - vyriausioji buhalterė  
Violeta Sprindienė

Valstybinis jaunimo teatras, 190754079, Arklių g. 5, Vilniaus m., Vilniaus m. sav.

2023 M. GRUODŽIO 31 D. pasibaigusių metų FINANSINIŲ ATASKAITŲ RINKINYS

(Visos sumos eurais, jei nenurodyta kitaip)

Patvirtinta  
ID: -2147368395  
D/L: 2024-03-05 09:5

P22 Darbo užmokesčio sąnaudos

INFORMACIJOS APIE DARBO UŽMOKESČIO IR SOCIALINIO DRAUDIMO SĄNAUDAS PATEIKIMAS AIŠKINAMAJAME RAŠTE

Eil. Nr.	Grupė	Ataskaitinis laikotarpis					Praėjęs ataskaitinis laikotarpis						
		Vidutinis darbuotojų skaičius	Darbo užmokesčio sąnaudos				Vidutinis darbuotojų skaičius	Darbo užmokesčio sąnaudos					
			Parciginė alga	Priedai, priemokos, premijos	Darbuotojo išlaidų kompensavimas	Išmokos diplomatams ir jų šeimų nariams		Kita	Parciginė alga	Priedai, priemokos, premijos	Darbuotojo išlaidų kompensavimas	Išmokos diplomatams ir jų šeimų nariams	Kita
1	2	3	4	5	6	7	8	9	10	11	12	13	
1	Valstybės politikai ir valstybės pareigūnai												
2	Tėsejai												
3	Valstybės tarnautojai												
3.1	einantys vadovaujamas pareigas												
3.2	patarėjai												
3.3	specialistai												
4	Kariai												
5.	Darbuotojai, dirbantys pagal neterminuotas darbo sutartis	99	-1.594.020,50	-254.707,85	-22.425,03		96	-1.227.738,02	-194.312,36	-15.659,72			
5.1	einantys vadovaujamas pareigas	6,0	-181.026,82	-42.510,95			6,0	-144.238,06	-22.505,27				
5.2	kiti darbuotojai	93,0	-1.412.993,68	-212.196,90	-22.425,03		90,0	-1.083.499,96	-171.807,09	-15.659,72			
6	Kiti												
7	Iš viso:	99	-1.594.020,50	-254.707,85	-22.425,03		96	-1.227.738,02	-194.312,36	-15.659,72			
8	Iš jų socialinio draudimo sąnaudos	X	-26.529,13	-3.075,63	-199,18		X	-18.995,16	-2.993,64	-29,37			

  
Būhalterinės apskaitos ir finansų  
skyriaus vedėja - vyriausioji buhalterė  
Violeta Sprindienė

PRILEDAI 15

Ilgalaikio materialiojo turto panaudos sutarčių (gavėjas) eliminavimo informacija

Ataskaitinis laikotarpis 2023-01-01 - 2023-12-31  
 190754079 - Valstybinis jaunimo teatras  
 Lentelės pateiktamų duomenų valiuta - eurai

Partnerio ir eliminuojamos finansinės eilutės pavadinimas	Žemė			Pastatai	Infrastruktūros statiniai	Kiti statiniai	Nekilnojamosios kultūros vertybės	Mašinos ir įrenginiai	Transporto priemonės	Kilnojamosios kultūros vertybės	Kitas ilgalaikis materialusis turtas		Nebaigta statyba	Iš viso
	Laisva valstybinė žemė	Sklypai (valstybinė žemė)	Sklypai (savivaldybių žemė)								Kitos vertybės	Baldai, biuro įranga ir kitas ilgalaikis materialusis turtas		
1	2	3	4	5	6	7	8	9	10	11	12	13	14	15
Pagal panaudos sutartis gauto iš kitų VSS ilgalaikio materialiojo turto vertė, nurodyta panaudos sutartyje, paskutinę ataskaitinio laikotarpio dieną (+)		53.211,31												53.211,31
Nacionalinė žemės tarnyba prie Aplinkos ministerijos 188704927		53.211,31												53.211,31

Buhalterinės apskaitos ir finansų skyriaus vedėja - vyriausioji buhalterė  
 Violeta Sprindienė



PIEDAS 16

## Bandomasis balansas

Laikotarpis: 23-01-01..23-12-31

BO\_0149\_EUR

DK sąskaita: Datos filtras: 23-01-01..23-12-31

Nr.	Pavadinimas	Likutis periodo pradžiai		Grynasis pokytis		Likutis periodo pabaigai	
		Debetas	Kreditas	Debetas	Kreditas	Debetas	Kreditas
				32 630,03	32 630,03		
0 1	Turtas			713,85	713,85		
0 13	Pagal panaudos sutartis gautas turtas			6,00	707,85	53 217,31	
0 130001	Pagal panaudos sutartis gautas turtas	53 919,16		707,85	6,00		53 217,31
0 130009	Pagal panaudos sutartis gauto turto balansavimo sąskaita		53 919,16	31 916,18	31 916,18		
0 150001	Atsargų vidinių perdavimų sąvokaina			4 470,58	4 470,58		
0 2	Naudojamos atsargos			4 470,58	4 470,58		
0 21	Ūkinis inventorių				61,67	4 818,82	
0 210001	Medžiagos ir žaliavos	4 880,49		2 444,79	1 964,12	148 183,05	
0 210002	Ūkinis inventorių	147 702,38		2 025,79		5 418,74	
0 210010	Ūkinio inventoriaus balansuojanti sąskaita	3 392,95			2 444,79		158 420,61
0 280001	Naudojamo ūkinio inventoriaus padidėjimo		155 975,82	4 803,80	4 803,80		
0 699999	Balansuojanti sąskaita (Reorganizacijai)			41 904,41	41 904,41		
0 N	Nebalansinės sąskaitos			31 277,66	31 884,27	35 427,39	
1 1	Nematerialusis turtas	36 034,00		15 277,66	17 974,27	3 543,03	
1 12	Programinė įranga ir jos licencijos	6 239,64		4 007,50	11 270,16	24 696,49	
1 120001	Programinės įrangos ir jos licencijų įsigijimo savikaina	31 959,15			6 704,11		21 153,46
1 120004	Programinės įrangos ir jos licencijų sukaupta amortizacijos		25 719,51	11 270,16		31 884,36	
1 15	Kitas nematerialusis turtas	15 884,36		16 000,00		31 884,36	
1 150001	Kito nematerialiojo turto įsigijimo savikaina	15 884,36			13 910,00		
1 16	Nebaigti projektai	13 910,00			13 910,00		
1 160001	Nebaigtų projektų įsigijimo savikaina	13 910,00		1 164 369,47	1 363 411,77	3 509 944,49	
1 2	Ilgalaikis materialusis turtas	3 708 986,79				159 412,89	
1 202	Pastatai	159 412,89				159 412,89	
1 2022	Negyvenamieji pastatai	159 412,89				351 609,13	
1 202201	Negyvenamųjų pastatų įsigijimo savikaina	351 609,13					192 196,24
1 202204	Negyvenamųjų pastatų sukauptas nusidėvėjimas (-)		192 196,24			2 114 500,00	
1 204	Nekilnojamosios kultūros vertybės	1 996 800,00		117 700,00		2 114 500,00	
1 2041	Kultūros paveldo statiniai	1 996 800,00		117 700,00		1 248 742,46	
1 204101	Kultūros paveldo statinių įsigijimo savikaina	1 248 742,46				865 757,54	
1 204102	Kultūros paveldo statinių vertės padidėjimas arba	748 057,54		117 700,00			

## Bandomasis balansas

Laikotarpis: 23-01-01..23-12-31

BO\_0149\_EUR

Nr.	Pavadinimas	Likutis periodo pradžia		Grynasis pokytis		Likutis periodo pabaigai	
		Debetas	Kreditas	Debetas	Kreditas	Debetas	Kreditas
						670 604,49	
1 205	Mašinos ir įrenginiai	956 487,92		66 261,76	352 145,19	670 604,49	
1 2054	Kitos mašinos ir įrenginiai	956 487,92		8 418,35	57 843,41	2 368 395,64	
1 205401	Kitų mašinų ir įrenginių įsigijimo savikaina						1 697 791,15
1 205404	Kitų mašinų ir įrenginių sukauptas nusidėvėjimas (-)	2 417 820,70	1 461 332,78	57 843,41	294 301,78		
1 206	Transporto priemonės			17 377,20	17 377,20	20 505,10	
1 206001	Transporto priemonių įsigijimo savikaina	37 882,30		17 377,20			20 505,10
1 206004	Transporto priemonių sukauptas nusidėvėjimas (-)		37 882,30			15 095,79	
1 208	Baldai ir biuro įranga	19 941,05		7 423,22	12 268,48	7 406,07	
1 2081	Baldai	12 261,18		1 758,98	6 614,09	131 400,68	
1 208101	Baldų įsigijimo savikaina	133 159,66			1 758,98		123 994,61
1 208104	Baldų sukauptas nusidėvėjimas (-)		120 898,48	1 758,98	4 855,11	7 689,72	
1 2082	Kompiuterinė įranga	7 679,87		5 664,24	5 654,39	65 483,96	
1 208201	Kompiuterinės įrangos įsigijimo savikaina	63 824,12		3 969,38	2 309,54		57 794,24
1 208204	Kompiuterinės įrangos sukauptas nusidėvėjimas (-)		56 144,25	1 694,86	3 344,85		
1 209	Kitas ilgalaikis materialusis turtas	576 344,93		955 607,29	981 620,90	550 331,32	
1 2091	Scenos meno priemonės	576 344,93		943 386,29	969 399,90	550 331,32	
1 209101	Scenos meno priemonių įsigijimo savikaina	1 157 058,49		237 290,00		1 394 348,49	
1 209104	Scenos meno priemonių sukauptas nusidėvėjimas (-)		580 713,56		263 303,61		844 017,17
1 209105	Scenos meno priemonių nebaigta gamyba			235 901,00	235 901,00		
1 209106	Scenos meno priemonių nebaigta gamyba			470 195,29	470 195,29		
1 2094	Kitas ilgalaikis materialusis turtas			12 221,00	12 221,00		
1 209406	Kito ilgalaikio turto nebaigta gamyba			12 221,00	12 221,00		
1 1	Ilgalaikis turtas	3 745 020,79		1 195 647,13	1 395 296,04	3 545 371,88	
2 0	Atsargos	82 199,06		123 686,67	117 735,74	88 149,99	
2 01	Medžiagos ir žaliavos	44 902,67		17 924,86	24 492,87	38 334,66	
2 010001	Medžiagų ir žaliavų įsigijimo savikaina	44 902,67		17 924,86	24 492,87	38 334,66	
2 02	Ūkinis inventorių			2 503,59	2 503,59		
2 020001	Ūkinio inventoriaus įsigijimo savikaina			2 503,59	2 503,59		
2 03	Nebaigta gaminti produkcija	26 454,57		96 180,48	88 079,69	34 555,36	
2 030001	Nebaigtos gaminti produkcijos pasigaminimo savikaina	26 454,57		96 180,48	88 079,69	34 555,36	
2 04	Nebaigtos vykdyti sutartys	109,38				109,38	
2 040001	Nebaigtų vykdyti sutarčių savikaina	109,38				109,38	



## Bandomasis balansas

Laikotarpis: 23-01-01..23-12-31

BO\_0149\_EUR

Nr.	Pavadinimas	Likutis periodo pradžia		Grynasis pokytis		Likutis periodo pabaigai	
		Debetas	Kreditas	Debetas	Kreditas	Debetas	Kreditas
				7 077,74	2 659,59	15 150,59	
2 06	Atsargos, skirtos parduoti (perduoti)	10 732,44		7 077,74	2 659,59	15 150,59	
2 060001	Atsargų, skirtų parduoti (perduoti), įsigijimo savikaina	10 732,44		110 088,39	86 347,52	76 056,08	
2 1	Išankstiniai apmokėjimai	52 315,21		108 285,37	85 673,47	74 566,67	
2 11	Išankstiniai apmokėjimai	51 954,77		108 285,37	85 673,47	74 566,67	
2 111	Išankstiniai apmokėjimai už turta, paslaugas ir pavedimams	51 954,77		108 285,37	85 673,47	74 566,67	
2 1111	Išankstiniai apmokėjimai tiekėjams	51 954,77		108 285,37	85 673,47	74 566,67	
2 111101	Išankstiniai apmokėjimai tiekėjams	51 954,77		1 803,02	674,05	1 489,41	
2 12	Ateinančių laikotarpių sąnaudos	360,44		1 803,02	674,05	1 489,41	
2 123	Kitos ateinančių laikotarpių sąnaudos	360,44		1 803,02	674,05	1 489,41	
2 123001	Kitos ateinančių laikotarpių sąnaudos	360,44		6 937 367,86	6 751 585,27	504 742,01	
2 2	Per vienus metus gautinos sumos	318 959,42		2 313 000,00	2 313 000,00		64 617,23
2 22	Gautinos finansavimo sumos		64 617,23	895 433,10	895 433,10		
2 221001	Gautinos finansavimo sumos pagal			1 417 566,90	1 417 566,90	64 617,23	
2 221002	Gautinos finansavimo sumos iš valstybės	64 617,23		48 645,73	42 136,41	9 509,32	
2 25	Gautinos sumos už turto naudojimą	3 000,00		47 950,00	41 950,00	9 000,00	
2 250	Gautinos sumos už turto nuomą	3 000,00		47 950,00	41 950,00	9 000,00	
2 250001	Gautinos sumos už turto nuomą	3 000,00		695,73	186,41	509,32	
2 253	Kitos gautinos sumos už turto naudojimą	14 723,30		695,73	186,41	15 232,62	
2 253001	Kitos gautinos sumos už turto naudojimą	14 723,30					14 723,30
2 253003	Kitų gautinų sumų už turto naudojimą nuvertėjimas (-)		14 723,30	357 118,17	348 247,48	46 716,54	
2 26	Gautinos sumos už parduotas prekes, turta, paslaugas	37 845,85		4 524,40	4 524,40	1,05	
2 261001	Gautinos sumos už parduotas prekes	1,05		352 230,58	343 643,07	46 432,31	
2 262	Gautinos sumos už suteiktas paslaugas	37 844,80		352 230,58	343 643,07	46 432,31	
2 262001	Gautinos sumos už suteiktas paslaugas	37 844,80		363,19	80,01	283,18	
2 267	Kitos gautinos sumos už parduotas prekes, turta, paslaugas			363,19	80,01	283,18	
2 267001	Kitos gautinos sumos už parduotas prekes, turta, paslaugas			4 008 891,61	3 817 921,01	446 522,95	
2 28	Sukauptos gautinos sumos	255 552,35		342 450,00	207 107,28	279 074,88	
2 281	Sukauptos gautinos sumos iš biudžeto	143 732,16		342 450,00	207 107,28	279 074,88	
2 281002	Sukauptos gautinos sumos iš biudžeto už kitas pervestas	143 732,16		3 666 441,61	3 610 813,73	167 448,07	
2 282	Sukauptos pajamos	111 820,19		3 666 441,61	3 610 813,73	167 448,07	
2 2821	Sukauptos finansavimo pajamos	111 820,19		3 524 964,02	3 610 813,73	25 970,48	
2 282101	Sukauptos finansavimo pajamos	111 820,19					

## Bandomasis balansas

Laikotarpis: 23-01-01..23-12-31

BO\_0149\_EUR

Nr.	Pavadinimas	Likutis periodo pradžiai		Grynasis pokytis		Likutis periodo pabaigai	
		Debetas	Kreditas	Debetas	Kreditas	Debetas	Kreditas
				141 477,59		141 477,59	
2 282102	Sukauptos finansavimo pajamos (atostogų rezervas)			209 712,35	230 280,37	1 993,20	
2 29	Kitos gautinos sumos	22 561,22		4 394,49	4 981,71	103,76	
2 292	Gautinos sumos iš atskaitingų asmenų	690,98		4 394,49	4 981,71	103,76	
2 292002	Gautinos sumos iš kitų atskaitingų asmenų	690,98				1 883,57	
2 293	Išieškotinos sumos už padarytą žalą	1 883,57				1 883,57	
2 293001	Išieškotinos sumos už padarytą žalą	1 883,57				5,87	
2 298	Kitos gautinos sumos	19 986,67		205 317,86	225 298,66		
2 2981	Kitos gautinos sumos iš biudžeto			207 107,28	207 107,28		
2 298101	Kitos gautinos sumos iš biudžeto			115 703,43	115 703,43		
2 298102	Kitos gautinos sumos iš biudžeto pagal centralizuotus			91 403,85	91 403,85		
2 2982	Kitos gautinos sumos			-1 789,42	18 191,38	5,87	
2 298201	Kitos gautinos sumos	19 986,67		160,50	12 130,50		
2 298202	Gautinos sumos dėl darbo užmokesčio permokos	75,88		-75,88			
2 298204	Gautinos sumos dėl gyventojų pajamų mokesčio permokos	1 491,18		-1 466,89	24,29		
2 298205	Gautinos sumos dėl socialinio draudimo mokesčio permokos	6 449,61		-407,15	6 036,59	5,87	
2 4	Pinigai ir pinigų ekvivalentai	21 516,40		2 069 938,95	2 039 181,98	52 273,37	
2 41	Pinigai bankų sąskaitose	19 816,44		2 054 335,73	2 024 363,55	49 788,62	
2 412	Pinigai bankų sąskaitose	19 816,44		2 054 335,73	2 024 363,55	49 788,62	
2 412001	Pinigai bankų sąskaitose	19 816,44		15 426,28	14 728,47	2 397,77	
2 421101	Grynieji pinigai	1 699,96		176,94	89,96	86,98	
2 44	Pinigai kelyje			176,94	89,96	86,98	
2 440001	Pinigai kelyje			9 241 081,87	8 994 850,51	721 221,45	
2 T	Trumpalaikis turtas	474 990,09		-406,95	-406,95		302 487,52
3 1	Sukauptas perviršis ar deficitas		302 487,52				302 487,52
3 10	Sukauptas perviršis ar deficitas		302 487,52				302 487,52
3 100002	Sukauptas ankstesnių metų perviršis ar deficitas			-406,95	-406,95		
3 100014	Tiekėjų, atsk. asmenų likučiai		765 457,54		117 700,00		883 157,54
3 2	Rezervai		765 457,54		117 700,00		883 157,54
3 21	Tikrosios vertės rezervas		765 457,54		117 700,00		883 157,54
3 210001	Tikrosios vertės rezervas		1 067 945,06	-406,95	117 293,05		1 185 645,06
3 G	Grynasis turtas			2 313 000,00	2 313 000,00		
4 1	Finansavimo sumos (gautinos)						

## Bandomasis balansas

Laikotarpis: 23-01-01..23-12-31

BO\_0149\_EUR

Nr.	Pavadinimas	Likutis periodo pradžiai		Grynasis pokytis		Likutis periodo pabaigai	
		Debetas	Kreditas	Debetas	Kreditas	Debetas	Kreditas
				2 313 000,00	2 313 000,00		
4 14	<b>Finansavimo sumos iš valstybės biudžeto (gautinos)</b>			101 940,91	101 940,91		
4 141001	Finansavimo sumos iš valstybės biudžeto nepiniginiam turtui			2 211 059,09	2 211 059,09		
4 141002	Finansavimo sumos iš valstybės biudžeto kitoms išlaidoms		2 980 240,62	3 643 548,89	3 362 590,49		2 699 282,22
4 2	<b>Finansavimo sumos (gautos)</b>		837 878,76	585 775,50	326 333,03		578 436,29
4 23	<b>Finansavimo sumos iš Europos Sąjungos (finansinė parama)</b>		837 878,76	522 009,82	261 612,68		577 481,62
4 231	Finansavimo sumos iš Europos Sąjungos (finansinė parama)		837 878,76	522 009,82	261 612,68		577 481,62
4 2311	Finansavimo sumos iš Europos Sąjungos (finansinė parama)		1 683 244,01		6 110,50		1 689 354,51
4 231101	Finansavimo sumos iš Europos Sąjungos (finansinė parama)			522 009,82	255 502,18	1 111 872,89	
4 231102	Finansavimo sumos iš Europos Sąjungos (finansinė parama)	845 365,25		63 765,68	64 720,35		954,67
4 232	Finansavimo sumos iš Europos Sąjungos (finansinė parama)			6 110,50	58 609,85		52 499,35
4 232001	Finansavimo sumos iš Europos Sąjungos (finansinė parama)			56 507,35	6 110,50	50 396,85	
4 232002	Finansavimo sumos iš Europos Sąjungos (finansinė parama)			1 147,83		1 147,83	
4 232004	Finansavimo sumos iš Europos Sąjungos (finansinė parama)		2 104 760,90	3 039 975,51	3 013 763,90		2 078 549,29
4 24	<b>Finansavimo sumos iš valstybės biudžeto (gautos)</b>		2 037 565,44	593 068,60	576 618,26		2 021 115,10
4 241	<b>Finansavimo sumos iš valstybės biudžeto nepiniginiam turtui</b>		1 992 899,79	434 016,35	393 284,37		1 952 167,81
4 2411	Finansavimo sumos iš valstybės biudžeto ilgalaikiam turtui		3 230 113,65		218 184,29		3 448 297,94
4 241101	Finansavimo sumos iš valstybės biudžeto ilgalaikiam turtui			434 016,35	175 100,08	1 496 130,13	
4 241102	Finansavimo sumos iš valstybės biudžeto ilgalaikiam turtui	1 237 213,86		159 052,25	183 333,89		68 947,29
4 2413	Finansavimo sumos iš valstybės biudžeto atsargoms įsigyti		44 665,65	56 030,76	102 360,09		90 994,98
4 241301	Finansavimo sumos iš valstybės biudžeto atsargoms įsigyti		44 665,65	103 021,49	80 973,80	22 047,69	
4 241302	Finansavimo sumos iš valstybės biudžeto atsargoms įsigyti		67 195,46	2 446 906,91	2 437 145,64		57 434,19
4 242	Finansavimo sumos iš valstybės biudžeto kitoms išlaidoms		67 195,46	162 153,53	2 211 059,09		2 116 101,02
4 242001	Finansavimo sumos iš valstybės biudžeto kitoms išlaidoms			2 284 753,38	226 086,55	2 058 666,83	
4 242002	Finansavimo sumos iš valstybės biudžeto kitoms išlaidoms		37 600,96	17 797,88	22 493,56		42 296,64
4 26	<b>Finansavimo sumos iš kitų šaltinių (gautos)</b>		24 608,57	16 258,38	22 459,25		30 809,44
4 261	<b>Finansavimo sumos iš kitų šaltinių nepiniginiam turtui įsigyti</b>		23 688,51	15 810,43	22 459,25		30 337,33
4 2611	Finansavimo sumos iš kitų šaltinių ilgalaikiam turtui įsigyti		66 242,28		15 189,00		81 431,28
4 261101	Finansavimo sumos iš kitų šaltinių ilgalaikiam turtui įsigyti			15 810,43	7 270,25	51 093,95	
4 261102	Finansavimo sumos iš kitų šaltinių ilgalaikiam turtui įsigyti	42 553,77		447,95			472,11
4 2613	Finansavimo sumos iš kitų šaltinių atsargoms įsigyti		920,06				920,06
4 261301	Finansavimo sumos iš kitų šaltinių atsargoms įsigyti (gautos)		920,06				
4 261302	Finansavimo sumos iš kitų šaltinių atsargoms įsigyti			447,95		447,95	

## Bandomasis balansas

Laikotarpis: 23-01-01..23-12-31

BO\_0149\_EUR

Nr.	Pavadinimas	Likutis periodo pradžiai		Grynasis pokytis		Likutis periodo pabaigai	
		Debetas	Kreditas	Debetas	Kreditas	Debetas	Kreditas
							11 487,20
4 262	Finansavimo sumos iš kitų šaltinių kitoms išlaidoms		12 992,39	1 539,50	34,31		13 026,70
4 262001	Finansavimo sumos iš kitų šaltinių kitoms išlaidoms (gautos)		12 992,39		34,31		
4 262002	Finansavimo sumos iš kitų šaltinių kitoms išlaidoms			1 539,50		1 539,50	
4 F	Finansavimo sumos		2 980 240,62	5 956 548,89	5 675 590,49		2 699 282,22
6 8	Pervestinos sumos		1 883,57	342 530,00	342 530,00		1 883,57
6 81	Pervestinos sumos į valstybės biudžetą		1 883,57	342 530,00	342 530,00		1 883,57
6 810001	Pervestinos sumos už turto naudojimą		1 883,57	35 950,00	35 950,00		
6 810003	Pervestinos sumos už suteiktas paslaugas			306 500,00	306 500,00		
6 810010	Kitos pervestinos sumos			80,00	80,00		
6 9	Mokėtinos sumos, susijusios su vykdoma veikla		169 941,63	2 929 419,14	2 987 626,07		228 148,56
6 91	Tiekėjams mokėtinos sumos		9 692,08	588 325,26	591 094,08		12 460,90
6 910001	Tiekėjams mokėtinos sumos		9 692,08	588 325,26	591 094,08		12 460,90
6 92	Mokėtinos sumos darbuotojams			1 861 892,15	1 871 599,82		9 707,67
6 921	Mokėtinas darbo užmokestis			1 151 164,71	1 151 164,71		
6 921001	Mokėtinas darbo užmokestis			1 151 164,71	1 151 164,71		66,20
6 922	Mokėtinos socialinio draudimo įmokos			411 453,09	411 519,29		
6 922001	Mokėtinos socialinio draudimo įmokos			381 726,26	381 726,26		66,20
6 922003	Mokėtinos darbdavio socialinio draudimo įmokos			29 726,83	29 793,03		
6 924	Mokėtinas gyventojų pajamų mokestis			292 495,38	302 136,85		9 641,47
6 924001	Mokėtinas gyventojų pajamų mokestis nuo darbo sutarčių			292 495,38	302 136,85		9 641,47
6 926	Mokėtinos sumos pagal darbuotojų prašymus			6 778,97	6 778,97		
6 926001	Mokėtinos sumos pagal darbuotojų prašymus			6 778,97	6 778,97		
6 94	Gauti išankstiniai mokėjimai		41 223,50	297 260,57	319 478,14		63 441,07
6 940	Gauti išankstiniai mokesčiai		41 223,50	297 260,57	319 478,14		63 441,07
6 940002	Ateinančių laikotarpių pajamos		41 223,50	297 260,57	319 478,14		142 538,92
6 95	Kiti trumpalaikiai įsipareigojimai		119 026,05	181 941,16	205 454,03		142 538,92
6 951	Sukaupti įsipareigojimai		107 147,32		35 391,60		1 147,83
6 95112	Sukauptos gražintinos finansavimo sumos				1 147,83		1 147,83
6 951124	Sukauptos gražintinos finansavimo sumos į valstybės				34 243,77		141 391,09
6 9512	Sukauptos sąnaudos		107 147,32		34 243,77		141 391,09
6 95120	Kitos sukauptos sąnaudos		107 147,32		33 707,02		139 260,80
6 951202	Sukauptos atostoginių sąnaudos		105 553,78				

## Bandomasis balansas

Laikotarpis: 23-01-01..23-12-31

BO\_0149\_EUR

Nr.	Pavadinimas	Likutis periodo pradžia		Grynasis pokytis		Likutis periodo pabaigai	
		Debetas	Kreditas	Debetas	Kreditas	Debetas	Kreditas
							2 130,29
6 951203	Sukauptos valstybinio socialinio draudimo įmokų sąnaudos		1 593,54		536,75		
6 953	Mokėtinos sumos pagal autorines ir kitas nedarbo sutartis		11 980,79	173 647,36	161 666,57		
6 953001	Mokėtinos sumos autoriams ir atlikėjams			135 751,95	135 751,95		
6 953002	Mokėtinos darbdavio valstybinio socialinio draudimo ir			0,88	0,88		
6 953003	Mokėtinos autorių ir atlikėjų valstybinio socialinio draudimo ir			1 394,68	1 394,68		
6 953004	Mokėtinas gyventojų pajamų mokestis nuo autorinio atlygio ir			18 661,70	18 661,70		
6 953005	Mokėtinas pridėtinės vertės mokestis nuo autorinio atlygio ir		11 970,00	4 200,00	-7 770,00		
6 953006	Mokėtinos sumos autoriams ir atlikėjams		10,79	13 638,15	13 627,36		
6 954	Kiti trumpalaikiai įsipareigojimai darbuotojams	102,06		8 293,80	8 395,86		
6 954001	Kitos mokėtinos sumos darbuotojams	102,06		8 192,00	8 192,00		
6 954002	Kitos mokėtinos sumos darbuotojams			101,80	203,86		230 032,13
6 T	Trumpalaikiai įsipareigojimai		171 825,20	3 271 949,14	3 330 156,07		2 722 690,79
7 0	Finansavimo pajamos			192 707,46	2 915 398,25		556 459,73
7 01	Panaudotų finansavimo sumų nepiniginiam turtui įsigyti			10 964,96	567 424,69		266 507,64
7 013	Panaudotų finansavimo sumų iš Europos Sąjungos				266 507,64		266 507,64
7 013001	Panaudotų finansavimo sumų iš Europos Sąjungos			10 964,96	291 928,92		280 963,96
7 014	Panaudotų finansavimo sumų iš valstybės biudžeto				258 916,27		258 916,27
7 014001	Panaudotų finansavimo sumų iš valstybės biudžeto			10 964,96	33 012,65		22 047,69
7 014003	Panaudotų finansavimo sumų iš valstybės biudžeto				8 988,13		8 988,13
7 016	Panaudotų finansavimo sumų iš kitų šaltinių nepiniginiam				8 540,18		8 540,18
7 016001	Panaudotų finansavimo sumų iš kitų šaltinių ilgalaikiam turtui				447,95		447,95
7 016003	Panaudotų finansavimo sumų iš kitų šaltinių atsargoms įsigyti			181 742,50	2 347 973,56		2 166 231,06
7 02	Panaudotų finansavimo sumų kitoms išlaidoms pajamos				58 375,50		58 375,50
7 023	Panaudotų finansavimo sumų iš Europos Sąjungos				58 375,50		58 375,50
7 023001	Panaudotų finansavimo sumų iš Europos Sąjungos			170 584,10	2 276 900,16		2 106 316,06
7 024	Panaudotų finansavimo sumų iš valstybės biudžeto kitoms			170 584,10	2 276 900,16		2 106 316,06
7 024001	Panaudotų finansavimo sumų iš valstybės biudžeto kitoms			11 158,40	12 697,90		1 539,50
7 026	Panaudotų finansavimo sumų iš kitų šaltinių kitoms			11 158,40	12 697,90		1 539,50
7 026001	Panaudotų finansavimo sumų iš kitų šaltinių kitoms išlaidoms			186,41	48 645,73		48 459,32
7 3	Turto naudojimo pajamos			186,41	48 645,73		48 459,32
7 31	Apskaičiuotos turto naudojimo pajamos			186,41	48 645,73		48 459,32
7 310	Apskaičiuotas mokestis už turto nuomą						

## Bandomasis balansas

Laikotarpis: 23-01-01..23-12-31

BO\_0149\_EUR


Nr.	Pavadinimas	Likutis periodo pradžiai		Grynasis pokytis		Likutis periodo pabaigai	
		Debetas	Kreditas	Debetas	Kreditas	Debetas	Kreditas
							35 250,00
7 310001	Apskaičiuotas mokestis už turto nuomą (pagrindinė veikla)			186,41	13 395,73		13 209,32
7 310002	Apskaičiuotas mokestis už turto nuomą (kita veikla)			340,65	323 619,52		323 278,87
7 4	Prekių, turto, paslaugų pardavimo pajamos			260,65	323 539,52		323 278,87
7 41	Apskaičiuotos prekių, turto ir paslaugų pardavimo pajamos			256,37	5 988,77		5 732,40
7 411	Apskaičiuotos pajamos už parduotas prekes			256,37	5 988,77		5 732,40
7 411001	Apskaičiuotos pajamos už parduotas prekes (pagrindinė)			4,28	317 550,75		317 546,47
7 412	Apskaičiuotos pajamos už suteiktas paslaugas			4,28	317 550,74		317 546,46
7 4120	Apskaičiuotos pajamos už suteiktas paslaugas (pagrindinė)			4,28	317 550,74		317 546,46
7 412001	Apskaičiuotos pajamos už suteiktas paslaugas (pagrindinė)				0,01		0,01
7 4121	Apskaičiuotos pajamos už suteiktas paslaugas (kita veikla)				0,01		0,01
7 412101	Apskaičiuotos pajamos už suteiktas paslaugas (kita veikla)			80,00	80,00		
7 42	Pervestinos sumos už parduotas prekes, turtą, paslaugas į			80,00	80,00		
7 421	Pervestinos sumos už parduotas prekes			80,00	80,00		
7 4212	Pervestinos sumos už parduotas prekes (kita veikla)			80,00	80,00		
7 421201	Pervestinos sumos už parduotas prekes (kita veikla) (-)			193 234,52	3 287 663,50		3 094 428,98
7 P	Pajamos			3 285 242,46	342 759,59	2 942 482,87	
8 7	Pagrindinės veiklos sąnaudos			1 870 065,11	28 715,68	1 841 349,43	
8 701	Darbo užmokesčio sąnaudos			1 865 252,13	28 715,68	1 836 536,45	
8 7011	Darbo užmokesčio sąnaudos			1 831 545,11	28 715,68	1 802 829,43	
8 701101	Darbo užmokesčio sąnaudos			33 707,02		33 707,02	
8 701103	Atostogų rezervo išmokų sąnaudos			4 812,98		4 812,98	
8 7013	Ligos pašalpų sąnaudos			4 812,98		4 812,98	
8 701301	Ligos pašalpų sąnaudos			30 439,03	635,08	29 803,95	
8 702	Socialinio draudimo sąnaudos			29 902,28	635,08	29 267,20	
8 702001	Socialinio draudimo sąnaudos nuo darbo užmokesčio			536,75		536,75	
8 702003	Atostogų rezervo išmokų socialinio draudimo sąnaudos			572 509,46		572 509,46	
8 703	Ilgalaikio turto nusidėvėjimo ir amortizacijos sąnaudos			6 704,11		6 704,11	
8 703001	Nematerialiojo turto amortizacijos sąnaudos			565 805,35		565 805,35	
8 703002	Ilgalaikio materialiojo turto nusidėvėjimo sąnaudos			82 690,15	7 281,70	75 408,45	
8 704	Komunalinių paslaugų ir ryšių sąnaudos			40 675,50	6 718,72	33 956,78	
8 704001	Šildymo sąnaudos			36 100,41	326,19	35 774,22	
8 704002	Elektros energijos sąnaudos						

## Bandomasis balansas

Laikotarpis: 23-01-01..23-12-31

BO\_0149\_EUR

Nr.	Pavadinimas	Likutis periodo pradžiai		Grynasis pokytis		Likutis periodo pabaigai	
		Debetas	Kreditas	Debetas	Kreditas	Debetas	Kreditas
				1 597,20	4,04		1 593,16
8 704003	Vandentiekio ir kanalizacijos sąnaudos			3 178,26	232,75		2 945,51
8 704004	Ryšių paslaugų sąnaudos			1 138,78			1 138,78
8 704005	Kitų komunalinių paslaugų sąnaudos			22 459,02	10 455,90		12 003,12
8 705	<b>Komandiruočių sąnaudos</b>			22 459,02	10 455,90		12 003,12
8 705001	Komandiruočių sąnaudos			6 722,87	105,27		6 617,60
8 706	<b>Transporto sąnaudos</b>			6 722,87	105,27		6 617,60
8 706001	Transporto sąnaudos			433,10			433,10
8 707	<b>Kvalifikacijos kėlimo sąnaudos</b>			433,10			433,10
8 707001	Kvalifikacijos kėlimo sąnaudos			206 051,90	147 998,53		58 053,37
8 710	<b>Sunaudotų ir parduotų atsargų savikaina</b>			61 285,15	3 231,78		58 053,37
8 7101	<b>Sunaudotų įstaigos reikmėms atsargų savikaina</b>			58 441,33	3 231,78		55 209,55
8 710101	Sunaudotų įstaigos reikmėms medžiagų ir žaliavų savikaina			2 843,82			2 843,82
8 710102	Atiduoto naudoti įstaigos reikmėms ūkinio inventoriaus			144 766,75	144 766,75		
8 7103	<b>Pirkimų sąskaita</b>			144 766,75	144 766,75		
8 710301	Pirkimų sąskaita (techninė)			14 247,14			14 247,14
8 711	<b>Nuomos sąnaudos</b>			14 247,14			14 247,14
8 711001	Nuomos sąnaudos			479 624,68	147 567,43		332 057,25
8 712	<b>Kitų paslaugų sąnaudos</b>			278 261,58	39 743,67		238 517,91
8 712001	Kitų paslaugų sąnaudos			157,30			157,30
8 712002	Kitų paslaugų sąnaudos (nedalyvauja)			200 717,78	107 823,76		92 894,02
8 712003	Autorinio atlygio ir atlygio atlikėjams sąnaudos			0,88			0,88
8 712004	Darbdavio valstybinio socialinio draudimo ir privalomojo			487,14			487,14
8 712005	Autorinio atlygio ir atlygio atlikėjo valstybinio socialinio			308,78			308,78
8 8	<b>Kitos veiklos sąnaudos</b>			308,78			308,78
8 86	<b>Paslaugų sąnaudos</b>			308,78			308,78
8 860001	Kitos veiklos paslaugų sąnaudos			3,41			3,41
8 9	<b>Finansinės ir investicinės veiklos sąnaudos</b>			3,41			3,41
8 92	<b>Baudų ir delspinigių sąnaudos</b>			3,41			3,41
8 920001	Baudų ir delspinigių sąnaudos			3 478 789,17	3 630 423,09		151 633,92
8 999999	Pajamų/sąnaudų iš viso			3 285 554,65	342 759,59		2 942 795,06
8 S	<b>Sąnaudos</b>			23 185 513,66	23 185 513,66		15 251 162,43
Iš viso		9 109 368,45	9 109 368,45				15 251 162,43

  
 Būhalterinės apskaitos ir finansų  
 skyriaus vedėja - vyriausioji buhalterė  
**Violeta Sprindienė**